



Schola Europaea / Büro des Generalsekretärs

Az.: 2021-09-D-74-de-1

Orig.: EN

Daten Anerkannte Europäische Schulen

Daten zum 15. Oktober 2021

Inhalt

Daten Anerkannte Europäische Schulen	1
Einführung.....	3
Entwicklung der Schülerzahlen.....	6
1. Gesamtschülerzahlen	6
2. Schülerzahlen nach Unterrichtsstufe	10
3. Schülerzahlen nach Sprachabteilung.....	12
Sprachauswahl	13
1. Wahl Sprache 2.....	13
2. Wahl Sprache 3.....	14
3. Wahl Sprache 4.....	15
Lehrpersonal	16
Anerkennungsdaten	17

Einführung

Dieses Dokument enthält Daten, per 15. Oktober 2021, zur Situation an den anerkannten Europäischen Schulen (AES) im Schuljahr 2021-2022 in Bezug auf Schülerzahlen, Sprachauswahl durch die Schüler*innen und Mitarbeiterzahlen.

Im Dokument werden die Schulen anhand der folgenden Abkürzungen identifiziert:

ANERKANNTE SCHULEN (20):

BAR	École Européenne Bruxelles-Argenteuil, Belgien ^
BRI	Scuola Europea di Brindisi, Italien
CPH	European School of Copenhagen, Dänemark *
DHG	Europese School Den Haag Rijnlands Lyceum, Niederlande *
DIF	Ecole Internationale de Differdange, Luxemburg
DUN	Centre for European Schooling, Dunshaughlin, Irland *
EDS	Ecole Internationale Edward Steichen-Clervaux, Luxemburg
HEL	European Schooling Helsinki, Finnland *
HER	School of European Education, Heraklion, Griechenland *
JUN	Ecole Internationale Junglinster, Luxemburg
LIL	Ecole Européenne de Lille Métropole, Frankreich *
LJB	European School of Ljubljana, Slowenien *
MAN	Ecole Internationale Provence-Alpes-Côte d'Azur de Manosque, Frankreich *
MON	Ecole Internationale de Mondorf-les-Bains, Luxemburg
PDE	Ecole Européenne de Paris-la-Défense, Frankreich *
PAR	Scuola per l'Europa di Parma, Italien *
RHM	Europäische Schule RheinMain, Bad Vilbel, Deutschland ^
STR	Ecole Européenne de Strasbourg, Frankreich *
TAL	Tallinn European Schooling, Estland *^
WAR	International European School, Warsaw, Polen *^

SCHULEN, DEREN ANERKENNUNGSVERFAHREN LÄUFT (5):

LIS	European School Lisbon, Portugal
LUV	European School Luxembourg City, Luxemburg
MER	International School Anne Beffort, Mersch, Luxemburg
SAA	Europäische Schule des Saarlandes, Deutschland
TEM	European School Templin, Deutschland ^

* Beitragsvereinbarung unterzeichnet

^ Privat finanziert

Es gibt zwanzig AES in 13 EU-Mitgliedsstaaten und fünf Schulen, deren Anerkennungsverfahren noch läuft. An zehn davon gab es schon mindestens eine Abiturprüfungssitzung. Die meisten Schulen bieten zwei oder drei Sprachabteilungen an und an den 22 Schulen, die zurzeit offen sind¹, gibt es folgende Sprachabteilungen:

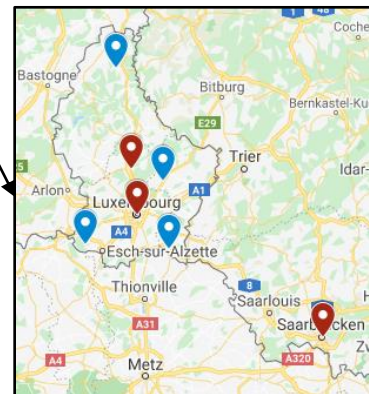
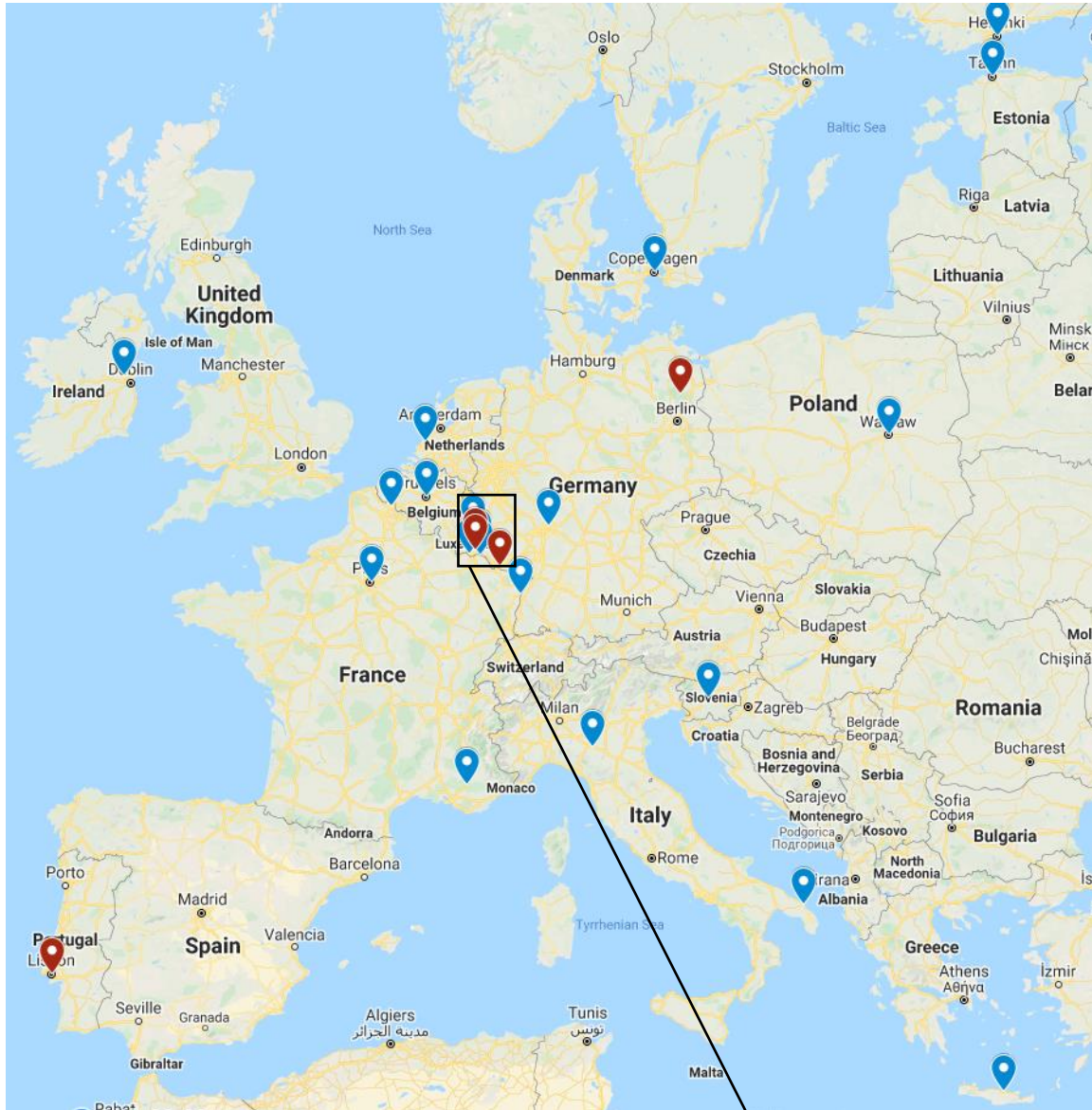
EN (22) FR (14), DE (9), IT (3), DK (1), EL (1), ES (1), FI (1), NL (1), PL (1) SI (1) SV (1).

Von den 22 zurzeit betriebenen Schulen (zwanzig anerkannte und zwei, deren Anerkennungsverfahren läuft):

- haben 17 einen Kindergarten,
- haben zwanzig eine Grundschule (obwohl noch nicht alle Schulen bereits alle Grundschulgruppen abdecken)
- haben 21 eine Sekundarschule (obwohl noch nicht alle Schulen bereits alle Sekundarschulgruppen abdecken)

¹ LIS, LUV und TEM sind zurzeit nicht in Betrieb

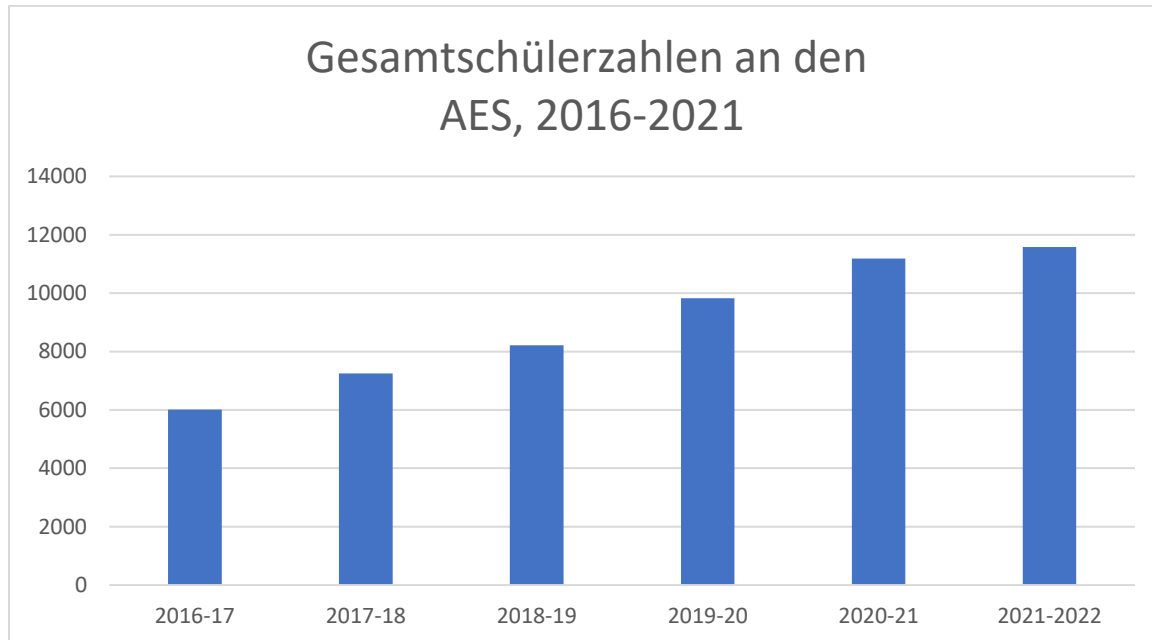
Die Karte unten zeigt die geografische Lage der anerkannten Schulen (blau) und der Schulen, deren Anerkennung läuft (rot).



Entwicklung der Schülerzahlen

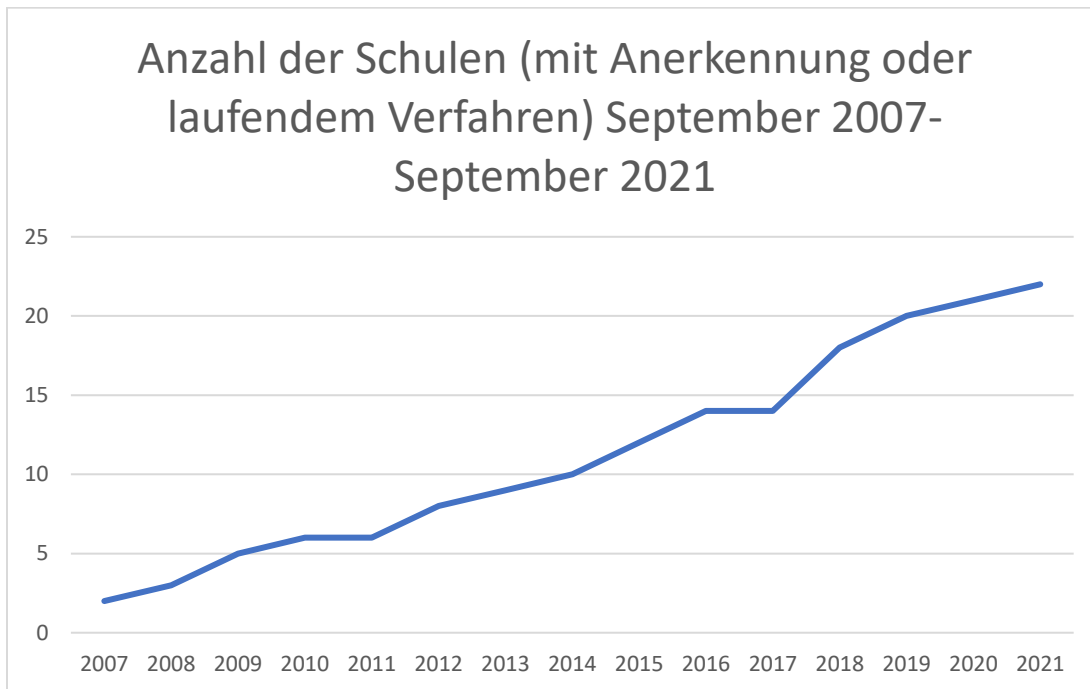
1. Gesamtschülerzahlen

Die nachstehende Grafik zeigt die Entwicklung der Schülerzahlen an allen AES von 2016 bis 2021.



Es gab einen stetigen Anstieg der Schülerzahlen an den AES, die sich in sechs Jahren fast verdoppelt haben. Ein geringfügiger Rückgang der Zuwachsraten ist im letzten Jahr zu beobachten, vorwiegend aufgrund des Ablaufs der mit der Europa School, VK, unterzeichneten Anerkennungsvereinbarung (887 Schüler*innen letztes Jahr) wegen des Brexit.

Trotz der ersten Beendigung einer Anerkennungsvereinbarung überhaupt nimmt die Anzahl der AES zu, wie aus der folgenden Abbildung ersichtlich ist.



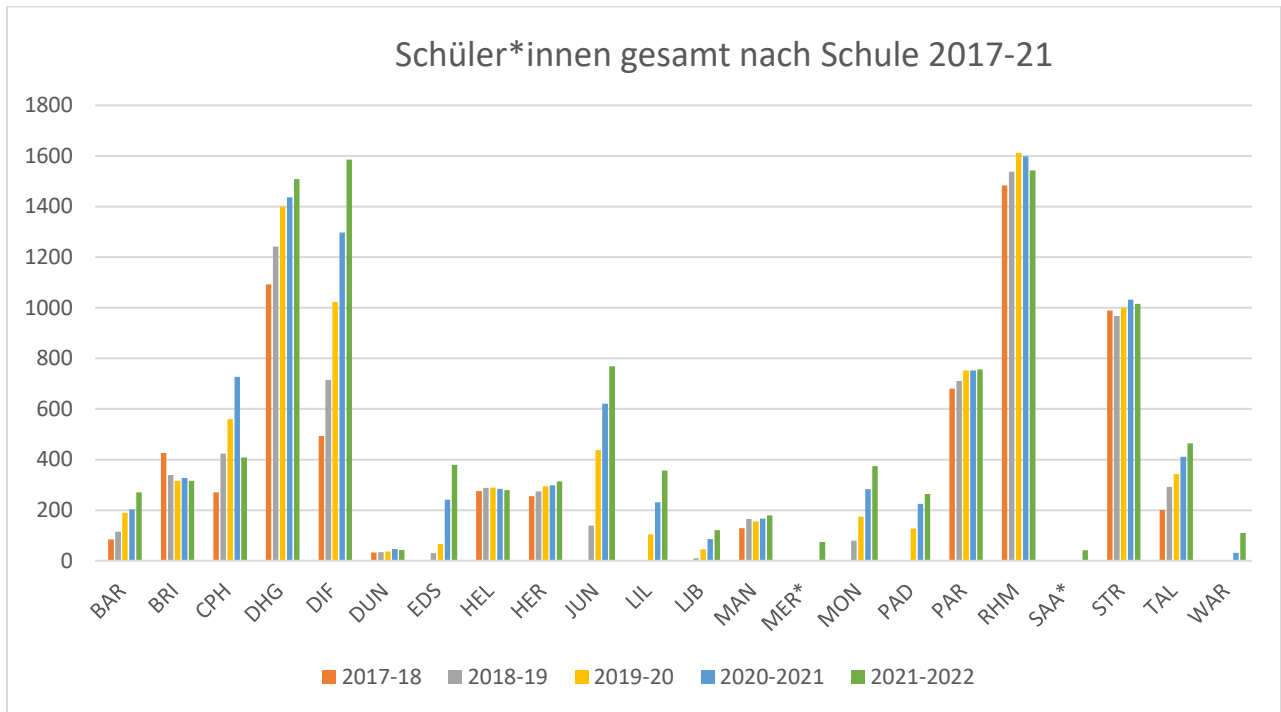
Die nachstehende Tabelle zeigt Schülerzahlen für jede Schule und die Gesamtzahlen für das System als Ganzes im Jahresvergleich für den Zeitraum 2017 bis 2021 sowie die prozentualen Schwankungen im Jahresvergleich über den Bezugszeitraum.

	2017-18		2018-19		2019-20		2020-21		2021-22	
	Schüler- zahlen	% Ver- änderung	Schüler- zahlen	% Ver- änderung	Schüler- zahlen	% Ver- änderung	Schüler- zahlen	% Ver- änderung	Schüler- zahlen	% Ver- änderung
BAR	85	227%	115	35%	190	65%	203	7%	270	33%
BRI	426	1%	339	-20%	316	-7%	328	4%	316	-4%
CPH	270	34%	423	57%	560	32%	727	30%	408	17%
DHG	1.093	23%	1.242	14%	1.400	13%	1.437	3%	1.509	5%
DIF	493	370%	714	45%	1.023	43%	1.297	27%	1.586	22%
DUN	33	-6%	34	3%	36	6%	47	31%	43	-9%
EDS			30		67	123%	241	260%	379	57%
EUK**	832	75%	857	3%	901	5%	887	-2%		
HEL	275	0%	288	5%	290	1%	285	-2%	279	-2%
HER	255	13%	274	7%	295	8%	298	1%	313	5%
JUN			139		437	214%	621	42%	769	24%
LIL					105		231	120%	357	55%
LJB			10		45	350%	86	91%	121	41%
MAN	129	13%	165	28%	156	-5%	167	7%	180	8%
MER*									74	
MON			80		174	118%	283	63%	374	32%
PAD					128		225	76%	264	17%
PAR	680	4%	711	5%	752	6%	757	1%	756	1%
RHM	1.484	5%	1.538	4%	1.612	5%	1.599	-1%	1.543	-4%
SAA*									41	
STR	989	0%	967	-2%	1.000	3%	1.032	3%	1.015	-2%
TAL	201	6%	292	45%	342	17%	411	20%	464	13%
WAR							32		110	244%
GESAMT	7.245	20%	8.218	13%	9.829	20%	11.194	14%	11.585	3%

* Anerkennungsverfahren läuft

** Anerkennung endete am 31.08.2021

Die Schülerzahlen in dieser Tabelle sind, mit Ausnahme von EUK, in der nachstehenden Grafik dargestellt:



Mit einigen wenigen Ausnahmen sind die Schülerzahlen im Jahresvergleich an allen Schulen gestiegen. Die Schulen, an denen ein ausgesprochenes Wachstum zu verzeichnen ist, sind die neueren Schulen. Dieses Wachstum ist daher zu erwarten, da die Schulen von unten her wachsen. Die bereits länger etablierten Schulen haben insgesamt ein viel stärker beschränktes Wachstum ihrer Schülerzahlen verzeichnet.

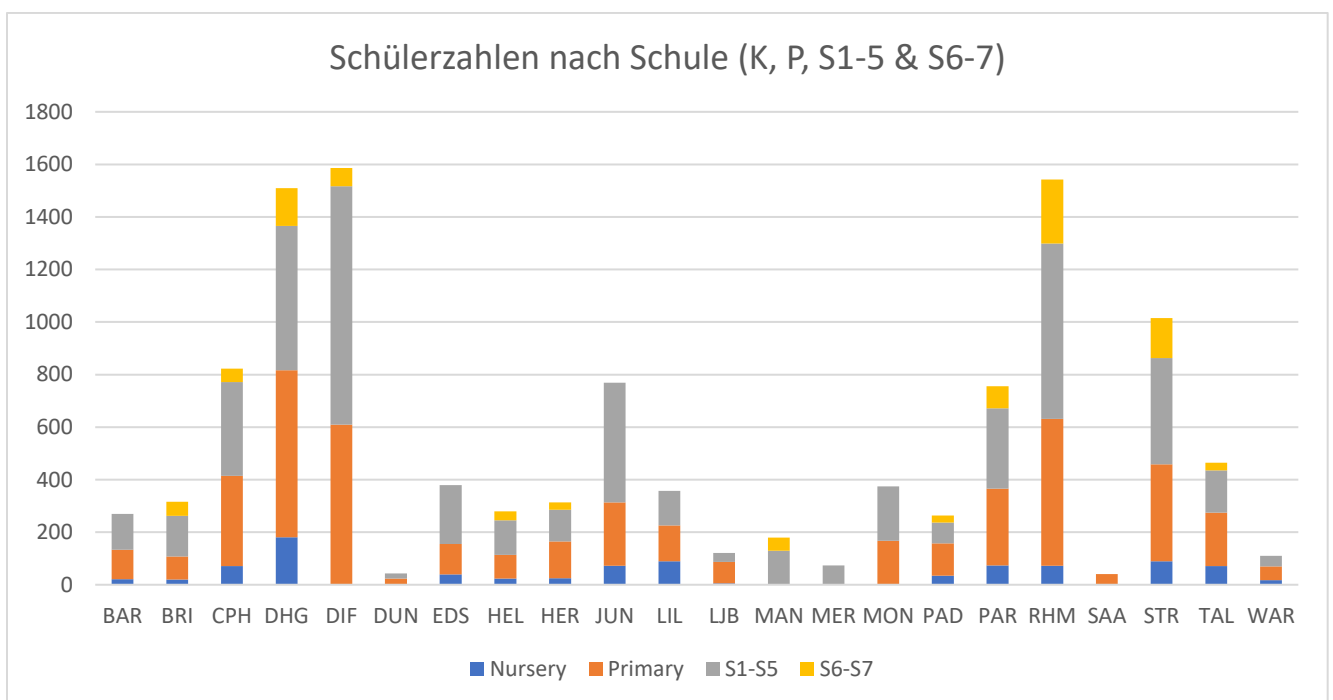
2. Schülerzahlen nach Unterrichtsstufe

		2021-22			2021-22			2021-22
BAR	Kinder- garten	21	HEL	Kindergarten	24	MON	Kindergarten	0
	Primar- bereich	112		Primarbereich	90		Primarbereich	167
	S1-S5	137		S1-S5	131		S1-S5	207
	S6-S7	0		S6-S7	34		S6-S7	0
BRI	Kinder- garten	20	HER	Kindergarten	25	PAD	Kindergarten	35
	Primar- bereich	88		Primarbereich	140		Primarbereich	122
	S1-S5	154		S1-S5	120		S1-S5	80
	S6-S7	54		S6-S7	28		S6-S7	27
CPH	Kinder- garten	71	JUN	Kindergarten	72	PAR	Kindergarten	74
	Primar- bereich	343		Primarbereich	242		Primarbereich	292
	S1-S5	358		S1-S5	455		S1-S5	306
	S6-S7	50		S6-S7	0		S6-S7	84
DHG	Kinder- garten	181	LIL	Kindergarten	89	RHM	Kindergarten	72
	Primar- bereich	636		Primarbereich	137		Primarbereich	559
	S1-S5	549		S1-S5	131		S1-S5	668
	S6-S7	143		S6-S7	0		S6-S7	244
DIF	Kinder- garten	0	LJB	Kindergarten	5	SAA*	Kindergarten	0
	Primar- bereich	610		Primarbereich	82		Primarbereich	41
	S1-S5	907		S1-S5	34		S1-S5	0
	S6-S7	69		S6-S7	0		S6-S7	0
DUN	Kinder- garten	1	MAN	Kindergarten	0	STR	Kindergarten	89
	Primar- bereich	23		Primarbereich	0		Primarbereich	369
	S1-S5	19		S1-S5	130		S1-S5	405
	S6-S7	0		S6-S7	50		S6-S7	152
EDS	Kinder- garten	40	MER*	Kindergarten	0	TAL	Kindergarten	71
	Primar- bereich	115		Primarbereich	0		Primarbereich	203
	S1-S5	224		S1-S5	74		S1-S5	161
	S6-S7	0		S6-S7	0		S6-S7	29

	WAR	Kindergarten	17
		Primarbereich	53
		S1-S5	40
		S6-S7	0

Gesamt: Kindergarten: 907
Primarbereich: 4.424
S1-S5: 5.290
S4-S7: 964

Die Tabelle oben zeigt die Schülerzahlen in jeder Unterrichtsstufe (Kindergarten, Primarjahre, Sekundarjahre 1-5 und Sekundarjahre 6-7) an jeder Schule und im System als Ganzes und diese Tabelle ist in der nachstehenden Grafik visuell dargestellt.

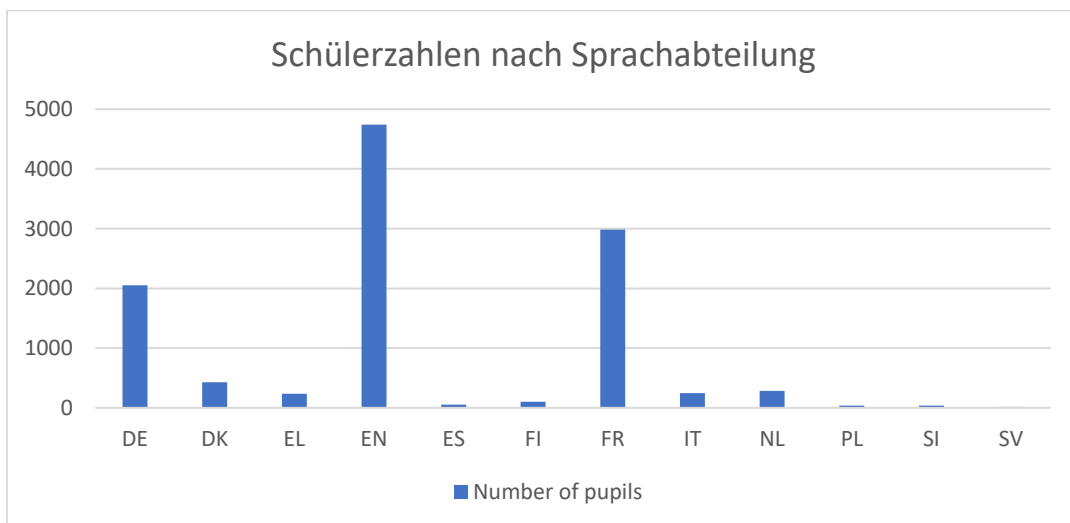


3. Schülerzahlen nach Sprachabteilung

Die Tabelle unten zeigt die Zahlen jeder der Sprachabteilungen an jeder Schule für das aktuelle Schuljahr.

	DE	DK	EL	EN	ES	FI	FR	IT	NL	PL	SI	SV
BAR				111			77					14
BRI				70				246				
CPH		430		296			96					
DHG	141			767	53		265		283			
DIF	90			419			1.077					
DUN				43								
EDS	108			98			173					
HEL				99		102	78					
HER			233	80								
JUN	253			392			124					
LIL				151			206					
LJB				84							37	
MAN				180								
MER	38			9			27					
MON	79			114			181					
PAD				182			82					
PAR				271			181	304				
RHM	998			545								
SAA	36			5								
STR	310			308			397					
TAL				443			21					
WAR*				73							37	

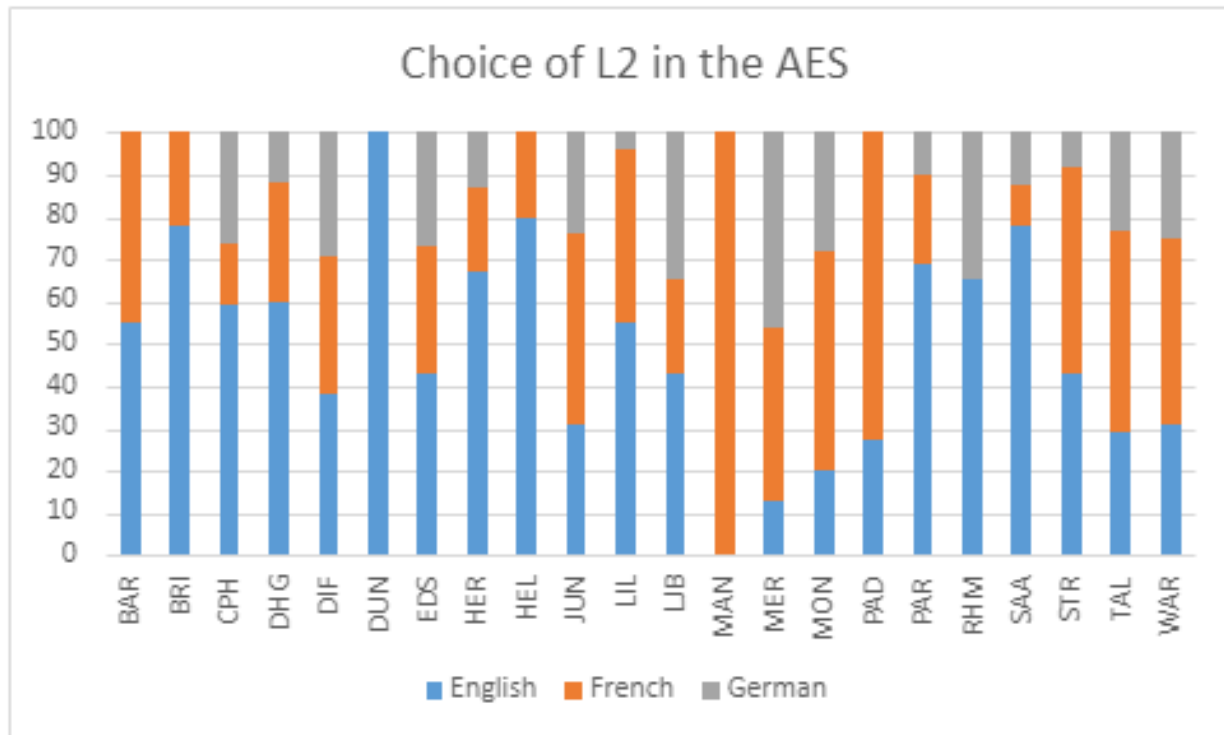
Die Gesamtzahlen nach Abteilung sind in der nachstehenden Grafik dargestellt.



Sprachauswahl

1. Wahl Sprache 2

Die Schulen sind verpflichtet, Englisch, Französisch und Deutsch als erste Fremdsprache (L2) anzubieten. Einige Schulen sind aber von dieser Verpflichtung ausgenommen, was in ihrem Konformitätsdossier vermerkt ist, und daher sind in der nachstehenden Grafik nicht alle drei Sprachen an jeder Schule dargestellt.



2. Wahl Sprache 3

Die folgende Tabelle zeigt die L3s, die an jeder der AES unterrichtet werden.

	Englisch	Französisch	Deutsch	Schwedisch	Portugie- sisch	Finnisch	Spanisch	Italienisch	Griechisch	Estrnisch	Niederlän- disch	Dänisch	Slowenisch	Polnisch
BAR			✓				✓	✓			✓	✓		
BRI		✓					✓	✓						
CPH	✓	✓	✓									✓		
DHG	✓	✓	✓				✓	✓			✓			
DIF	✓	✓	✓		✓									
DUN ²														
EDS	✓	✓	✓											
HER		✓	✓				✓	✓	✓					
HEL	✓	✓	✓	✓		✓	✓							
JUN	✓	✓	✓				✓							
LIL			✓				✓							
LJB		✓	✓				✓	✓					✓	
MAN			✓				✓							
MER*														
MON	✓	✓	✓		✓									
PAD			✓				✓	✓						
PAR	✓	✓	✓		✓		✓	✓	✓		✓			
RHM		✓	✓				✓	✓						
SAA*														
STR	✓	✓	✓				✓							
TAL		✓	✓				✓			✓				
WAR		✓	✓				✓	✓						✓

² Keine L3 unterrichtet

3. Wahl Sprache 4

Die folgende Tabelle zeigt die L4s, die an jeder der AES unterrichtet werden. Einige AES, unten grau markiert, bieten noch keinen L4-Unterricht, da sie entweder die diesbezüglichen Jahresgruppen noch nicht haben oder es in ihrer Schülerpopulation keine ausreichende Nachfrage für eine L4 gibt.

	Englisch	Franzö- sisch	Deutsch	Schwe- disch	Finnisch	Spanisch	Italienisch	Griechisch	Estnisch	Niederlän- disch	Dänisch
BAR						✓				✓	
BRI			✓			✓					
CPH						✓					
DHG		✓	✓			✓	✓			✓	
DIF	✓		✓			✓	✓				
DUN											
EDS						✓					
HER		✓									
HEL				✓	✓	✓					
JUN						✓	✓				
LIL											
LJB											
MAN						✓					
MER*											
MON						✓	✓				
PAD							✓				
PAR		✓	✓			✓	✓	✓			
RHM						✓	✓				
SAA*											
STR						✓	✓				
TAL											
WAR						✓					

Lehrpersonal

Insgesamt beschäftigen die AES 1.701 Lehrkräfte. Diese sind folgendermaßen verteilt:

- Kindergarten und Primarbereich – 643 (75 % Vollzeit, 25 % Teilzeit)
- Sekundarbereich – 1.058 (78 % Vollzeit, 22 % Teilzeit)

Anerkennungsdaten

Schule	Datum Unterzeichnung erste Anerkennungsvereinbarung	Datum Unterzeichnung erstes Zusatzabkommen	Aktuelle Situation der Vereinbarung	Im September 2021 aktive Jahreshgruppen
BAR	13. März 2018	N. zutr.	Anerkennung gültig von 01.09.2020 bis 31.08.2022	K1-S5
BRI	11. Januar 2017	19. Januar 2017	Anerkennung gültig von 01.09.2021 bis 31.08.2024 Zusatzanerkennung gültig von 01.09.2021 bis 31.08.2024	K1 & P1-S7
CPH	10. September 2015	Anerkennungsverfahren läuft	Anerkennung gültig von 01.09.2021 bis 31.08.2024	K2-S6
DHG	11. Januar 2013	9. Januar 2019	Anerkennung gültig von 01.09.2020 bis 31.08.2023 Zusatzanerkennung gültig von 01.09.2020 bis 31.08.2023	K1-S7
DIF	16. Mai 2017	Anerkennungsverfahren läuft	Anerkennung gültig von 01.09.2020 bis 31.08.2022	P1-S6
DUN	16. August 2007	N. zutr.	Anerkennung gültig von 01.09.2020 bis 31.08.2023	K1-S5
EDS	14. Mai 2019	N. zutr.	Anerkennung gültig von 01.09.2021 bis 31.08.2024	K1-S4
HEL	20. Januar 2009	26. Mai 2011	Anerkennung gültig von 01.09.2020 bis 31.08.2023 Zusatzanerkennung gültig von 01.09.2020 bis 31.08.2023	K1-S7
HER	15. Oktober 2008	14. Mai 2014	Anerkennung gültig von 01.09.2020 bis 31.08.2022 Zusatzanerkennung gültig von 01.09.2020 bis 31.08.2022	K1-S7

JUN	14. Mai 2019	N. zutr.	Anerkennung gültig von 01.09.2021 bis 31.08.2024	K1-S5
LIL	10. Juni 2020	N. zutr.	Anerkennung gültig von 01.09.2019 bis 31.08.2022	K1 & 2, P1-3 & S1-3
LJB	20. Juni 2019	N. zutr.	Anerkennung gültig von 01.09.2021 bis 31.08.2024	K1-S4
MAN	24. Mai 2011	4. September 2012	Anerkennung gültig von 01.09.2021 bis 31.08.2024	S1-S7
MER*	Anerkennungsverfahren läuft	N. zutr.	Anerkennungsverfahren läuft	S1
MON	14. Mai 2019	N. zutr.	Anerkennung gültig von 01.09.2021 bis 31.08.2024	P1-4, S1-4
PAD	19. Juni 2020	26. Mai 2021	Anerkennung gültig von 01.09.2019 bis 31.08.2022 Zusatzerkennung gültig von 01.09.2020 bis 31.08.2023	K1-S7
PAR	26. Juli 2007	14. Januar 2009	Anerkennung gültig von 01.09.2021 bis 31.08.2024 Zusatzerkennung gültig von 01.09.2021 bis 31.08.2024	K1-S7
RHM	8. Mai 2013	4. September 2015	Anerkennung gültig von 01.09.2021 bis 31.08.2024 Zusatzerkennung gültig von 01.09.2021 bis 31.08.2024	K1-S7
SAA*	Anerkennungsverfahren läuft	N. zutr.	Anerkennungsverfahren läuft	P1 & P5
STR	16. November 2009	21. Mai 2013	Anerkennung gültig von 01.09.2020 bis 31.08.2023 Zusatzerkennung gültig von 01.09.2020 bis 31.08.2023	K1-S7
TAL	11. Februar 2014	30. August 2017	Anerkennung gültig von 01.09.2020 bis 31.08.2022	K1-S7

			Zusatzanerkennung gültig von 01.09.2020 bis 31.08.2022	
WAR	24. Juni 2021	N. zutr.	Anerkennung gültig von 01.09.2020 bis 31.08.2023	K1-2; P1-5, S1 – S4