



Schola Europaea / Büro des Generalsekretärs

Az.: 2020-11-D-43-de-1

Orig.: EN

## Daten Anerkannte Europäische Schulen

Daten zum 15. Oktober 2020

## Inhalt

Einführung .....	3
Entwicklung der Schülerzahlen .....	5
1. Gesamtschülerzahlen .....	5
2. Schülerzahlen nach Unterrichtsstufe .....	8
3. Schülerzahlen nach Sprachabteilung .....	11
Sprachauswahl .....	13
1. Wahl Sprache 2.....	13
2. Wahl Sprache 3.....	14
3. Wahl Sprache 4.....	15
Lehrpersonal .....	16
Anerkennungsdaten.....	17

## Einführung

Dieses Dokument enthält eine Reihe von Fakten und Daten, per 15. Oktober 2020, zur Situation an den anerkannten Europäischen Schulen im Schuljahr 2020-2021 in Bezug auf Schülerzahlen, Sprachauswahl durch die Schüler/innen und Mitarbeiterzahlen.

Im Dokument werden die Schulen anhand der folgenden Abkürzungen identifiziert:

### ANERKANNTE SCHULEN (20):

BAR	European School of Brussels-Argenteuil, Belgien ^
BRI	Scuola Europea di Brindisi, Italien
CPH	European School of Copenhagen, Dänemark *
DHG	Europese School Den Haag Rijnlands Lyceum, Niederlande *
DIF	Ecole Internationale de Differdange, Luxemburg
DUN	Centre for European Schooling, Dunshaughlin, Irland *
EDS	Ecole Internationale Edward Steichen-Clervaux, Luxemburg
EUK	Europa School, Vereinigtes Königreich
HEL	European Schooling Helsinki, Finnland *
HER	School of European Education, Heraklion, Griechenland *
JUN	Ecole Internationale Junglinster, Luxemburg
LIL	Ecole Européenne de Lille Métropole, Frankreich
LJB	European School of Ljubljana, Slowenien *
MAN	Ecole Internationale Provence-Alpes-Côte d'Azur de Manosque, Frankreich *
MON	Ecole Internationale de Mondorf-les-Bains, Luxemburg
PAR	Scuola per l'Europa di Parma, Italien *
PDE	Ecole Européenne de Paris-la-Défense, Frankreich
RHM	Europäische Schule RheinMain, Bad Vilbel, Deutschland ^
STR	Ecole Européenne de Strasbourg, Frankreich *
TAL	Tallinn European Schooling, Estland *^

### SCHULEN, DEREN ANERKENNUNGSVERFAHREN LÄUFT (4):

LIS	European School Lisbon, Portugal
SAA	Europäische Schule des Saarlandes, Deutschland
TEM	European School Templin, Deutschland ^
WAR	International European School, Warsaw, Polen ^

\* Beitragsvereinbarung unterzeichnet

^ Privat finanziert

Es gibt zwanzig anerkannte Schulen in 13 EU-Mitgliedsstaaten und vier Schulen, deren Anerkennungsverfahren noch läuft. An zehn davon gab es schon mindestens eine Abiturprüfungssitzung. Die meisten Schulen bieten zwei oder drei Sprachabteilungen an und an den 21 Schulen, die zurzeit offen sind<sup>1</sup>, gibt es folgende Sprachabteilungen:

EN (21) FR (13), DE (7), IT (3), DK (1), EL (1), ES (1), FI (1), NL (1), PL (1) SI (1) SV (1).

Von den 21 zurzeit betriebenen Schulen (zwanzig anerkannte und eine, deren Anerkennungsverfahren läuft):

- haben 18 einen Kindergarten,
- haben zwanzig eine Grundschule (obwohl noch nicht alle Schulen bereits alle Grundschulgruppen abdecken)
- haben 21 eine Sekundarschule (obwohl noch nicht alle Schulen bereits alle Sekundarschulgruppen abdecken)

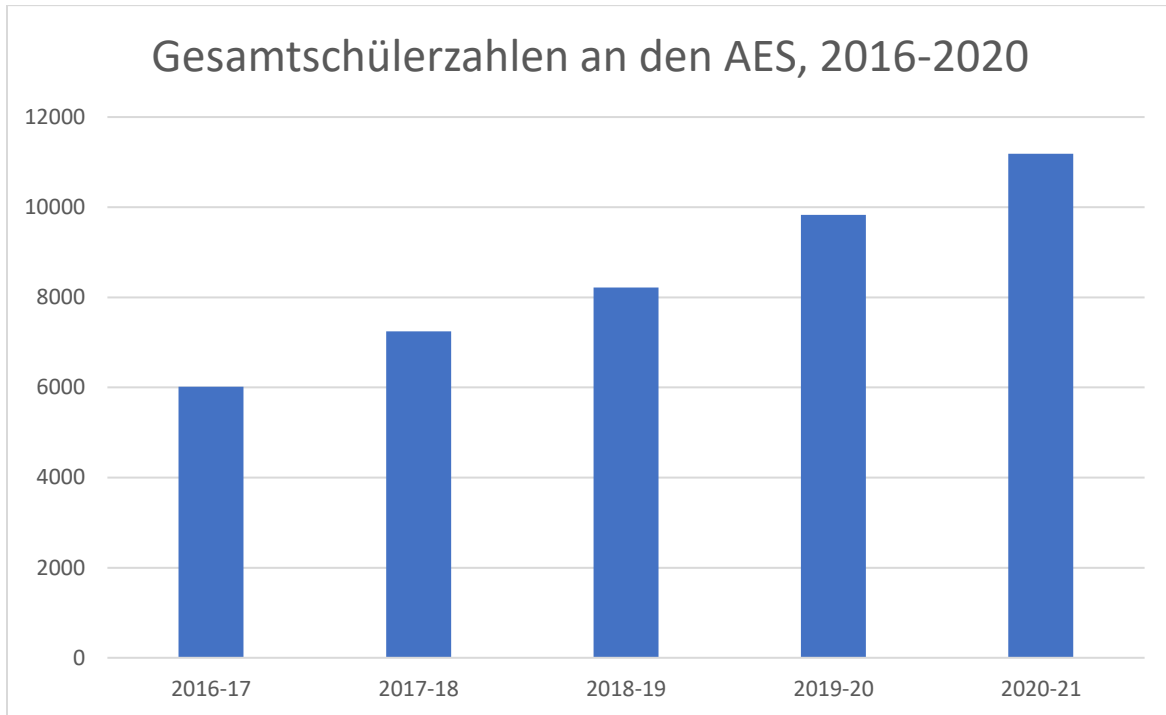
---

<sup>1</sup> LIS, SAA und TEM sind zurzeit nicht in Betrieb

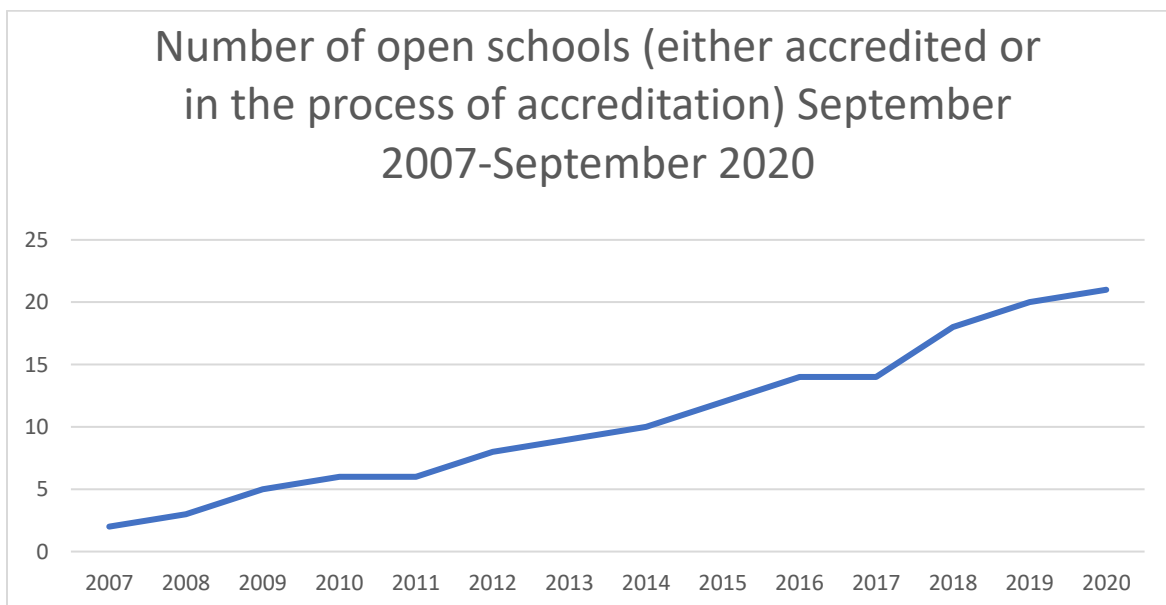
# Entwicklung der Schülerzahlen

## 1. Gesamtschülerzahlen

Die nachstehende Grafik zeigt die Entwicklung der Schülerzahlen an allen anerkannten Schulen von 2016 bis 2020.



Dies ist deutlich mit der steigenden Anzahl der Schulen verbunden, wie aus der Abbildung unten ersichtlich.



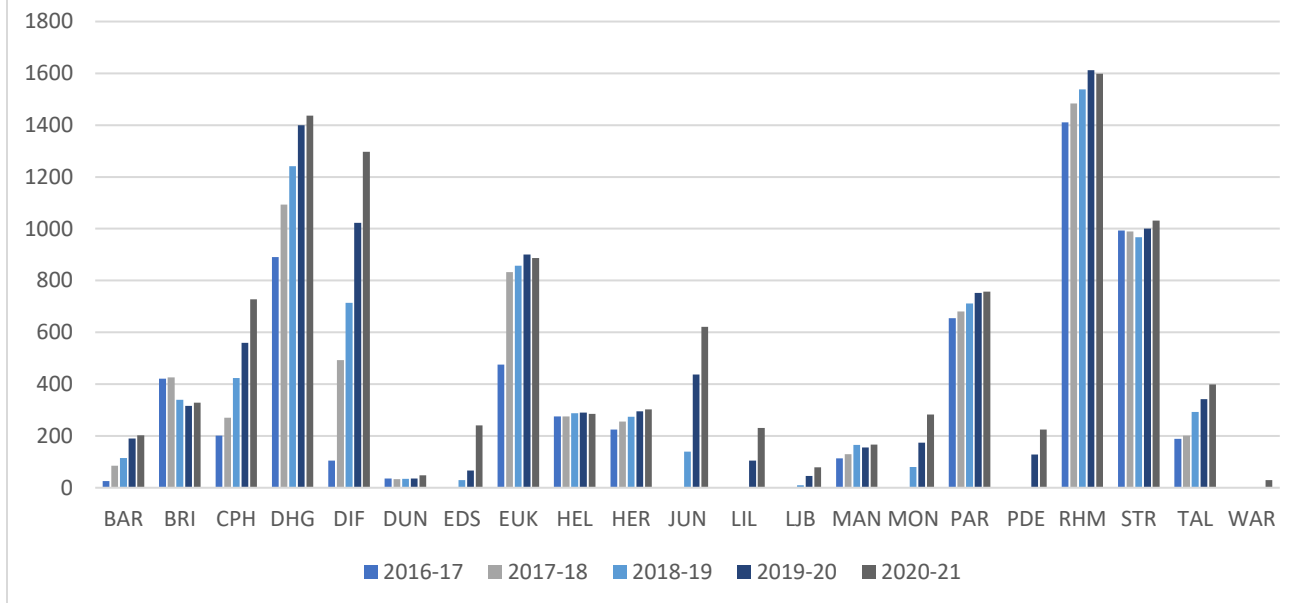
Die nachstehende Tabelle zeigt Schülerzahlen für jede Schule und die Gesamtzahlen für das System als Ganzes im Jahresvergleich für den Zeitraum 2016 bis 2020 sowie die prozentualen Schwankungen im Jahresvergleich über den Bezugszeitraum.

	2016-17		2017-18		2018-19		2019-20		2020-21	
	Schüler- zahlen	% Ver- änderung	Schüler- zahlen	% Ver- änderung	Schüler- zahlen	% Ver- änderung	Schüler- zahlen	% Ver- änderung	Schüler- zahlen	% Ver- änderung
BAR	26	0	85	227 %	115	35%	190	65 %	203	7%
BRI	421	44 %	426	1%	339	-20 %	316	-7 %	328	4 %
CPH	201	40 %	270	34 %	423	57 %	560	32 %	727	30 %
DHG	890	32 %	1.093	23 %	1.242	14 %	1.400	13 %	1.437	3 %
DIF	105	0	493	370 %	714	45 %	1.023	43 %	1.297	27%
DUN	35	-8 %	33	-6 %	34	3 %	36	6 %	47	31 %
EDS	0	0	0	0	30	0	67	123 %	241	260 %
EUK	476	31 %	832	75 %	857	3 %	901	5 %	887	-2 %
HEL	275	-2 %	275	0%	288	5 %	290	1%	285	-2 %
HER	225	4 %	255	13 %	274	7%	295	8 %	298	1%
JUN	0	0	0	0	139	0	437	214 %	621	42 %
LIL	0	0	0	0	0	0	105	0%	231	120 %
LJB	0	0	0	0	10	0	45	350 %	86	91 %
MAN	114	2%	129	13 %	165	28 %	156	-5 %	167	7%
MON	0	0	0	0	80	0	174	118 %	283	63 %
PAR	655	10 %	680	4 %	711	5 %	752	6 %	757	1 %
PDE	0	0	0	0	0	0	128	0	225	76%
RHM	1.411	14 %	1.484	5 %	1.538	4 %	1.612	5 %	1.599	-1 %
STR	993	1 %	989	0%	967	-2 %	1.000	3 %	1.032	3 %
TAL	189	13 %	201	6 %	292	45 %	342	17 %	411	20 %
WAR*	0	0	0	0	0	0	0	0	32	0%
GESAMT	6.016	18 %	7.245	20 %	8.218	13 %	9.829	20 %	11.194	14 %

\* Anerkennungsverfahren läuft.

Die Schülerzahlen in dieser Tabelle sind in der nachstehenden Grafik dargestellt:

## Jährliche Veränderung der Schülerzahlen nach AES über 5 Jahre



Mit einigen wenigen Ausnahmen sind die Schülerzahlen im Jahresvergleich an allen Schulen gestiegen. Die Schulen, an denen ein ausgesprochenes Wachstum zu verzeichnen ist, sind die neueren Schulen. Dieses Wachstum ist daher zu erwarten, da die Schulen von unten her wachsen. Die bereits länger etablierten Schulen haben insgesamt ein viel stärker beschränktes Wachstum ihrer Schülerzahlen verzeichnet.

## 2. Schülerzahlen nach Unterrichtsstufe

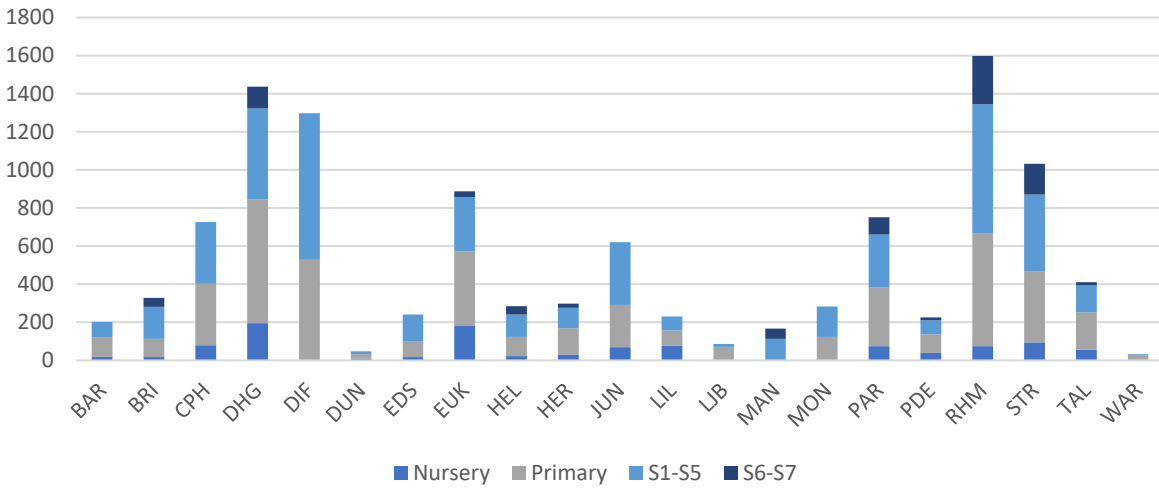
		2020-21			2020-21			2020-21
<b>BAR</b>	Kinder- garten	19	<b>EUK</b>	Kinder- garten	180	<b>MON</b>	Kinder- garten	0
	Primar- bereich	102		Primar- bereich	392		Primar- bereich	123
	S1-S5	82		S1-S5	286		S1-S5	160
	S6-S7	0		S6-S7	29		S6-S7	0
<b>BRI</b>	Kinder- garten	17	<b>HER</b>	Kinder- garten	29	<b>PAR</b>	Kinder- garten	75
	Primar- bereich	97		Primar- bereich	139		Primar- bereich	307
	S1-S5	167		S1-S5	109		S1-S5	279
	S6-S7	47		S6-S7	21		S6-S7	91
<b>CPH</b>	Kinder- garten	79	<b>HEL</b>	Kinder- garten	23	<b>PDE</b>	Kinder- garten	39
	Primar- bereich	323		Primar- bereich	101		Primar- bereich	97
	S1-S5	325		S1-S5	117		S1-S5	74
	S6-S7	0		S6-S7	44		S6-S7	15
<b>DHG</b>	Kinder- garten	196	<b>JUN</b>	Kinder- garten	69	<b>RHM</b>	Kinder- garten	75
	Primar- bereich	649		Primar- bereich	222		Primar- bereich	593
	S1-S5	478		S1-S5	330		S1-S5	676
	S6-S7	114		S6-S7	0		S6-S7	255
<b>DIF</b>	Kinder- garten	0	<b>LIL</b>	Kinder- garten	78	<b>STR</b>	Kinder- garten	94
	Primar- bereich	529		Primar- bereich	79		Primar- bereich	372
	S1-S5	768		S1-S5	74		S1-S5	405
	S6-S7	0		S6-S7	0		S6-S7	161
<b>DUN</b>	Kinder- garten	9	<b>LJB</b>	Kinder- garten	3	<b>TAL</b>	Kinder- garten	56
	Primar- bereich	23		Primar- bereich	69		Primar- bereich	197
	S1-S5	15		S1-S5	14		S1-S5	140
	S6-S7	0		S6-S7	0		S6-S7	18
<b>EDS</b>	Kinder- garten	18	<b>MAN</b>	Kinder- garten	0	<b>WAR*</b>	Kinder- garten	3
	Primar- bereich	83		Primar- bereich	0		Primar- bereich	24
	S1-S5	140		S1-S5	114		S1-S5	5
	S6-S7	0		S6-S7	53		S6-S7	0



<b><u>Gesamt:</u></b>	Kindergarten:	1.062
	Primarbereich:	4.521
	S1-S5:	4.758
	S4-S7:	848

Die Tabelle oben zeigt die Schülerzahlen in jeder Unterrichtsstufe (Kindergarten, Primarjahre, Sekundarjahre 1-5 und Sekundarjahre 6-7) an jeder Schule und im System als Ganzes und diese Tabelle ist in der nachstehenden Grafik visuell dargestellt.

## Schülerzahlen nach Schule (Kindergarten, Primarbereich, S1-5 und S6-7)



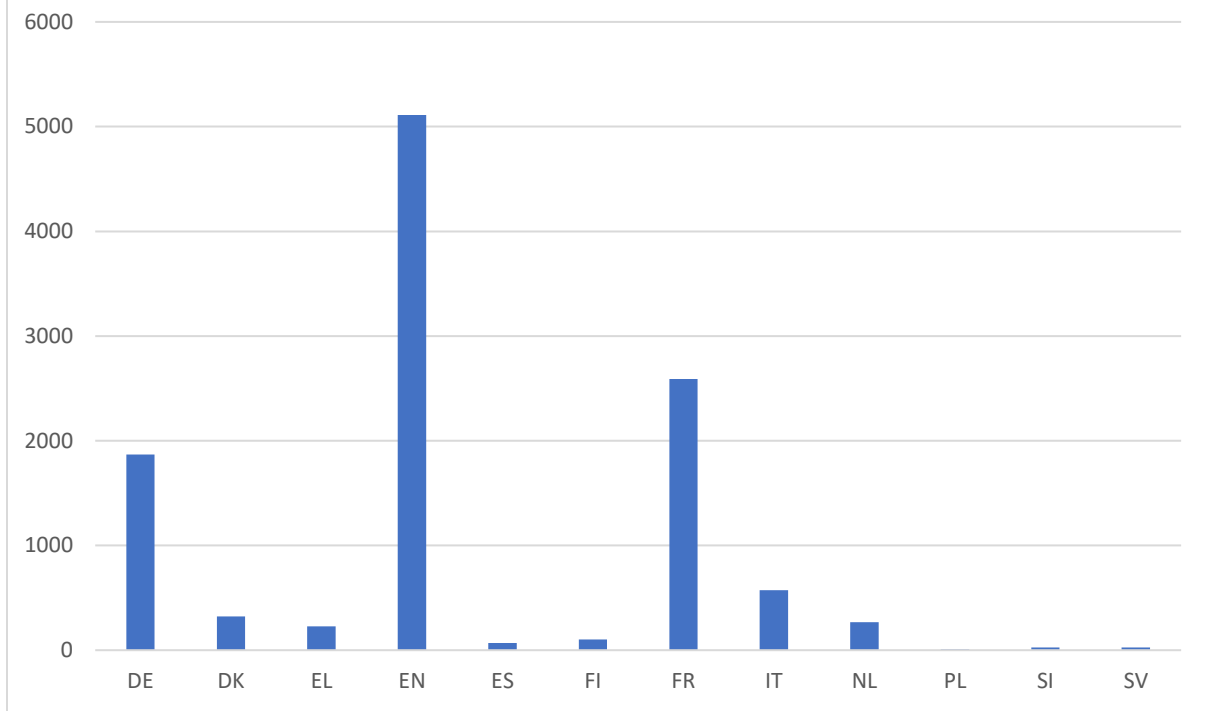
### 3. Schülerzahlen nach Sprachabteilung

Die Tabelle unten zeigt die Zahlen jeder der Sprachabteilungen an jeder Schule für das aktuelle Schuljahr.

	DE	DK	EL	EN	ES	FI	FR	IT	NL	PL	SI	SV
BAR				85			86	6				26
BRI				72				256				
CPH		322		251			154					
DHG	123			729	68		249		268			
DIF	77			344			876					
DUN				47								
EDS	66			39			136					
EUK				887								
HEL				99		102	84					
HER			228	70								
JUN	219			345			57					
LIL				83			148					
LJB				61							25	
MAN				167								
MON	62			80			141					
PAR				266			175	311				
PDE				164			61					
RHM	1011			588								
STR	310			317			405					
TAL				393			18					
WAR*				24						8		

Die Gesamtzahlen nach Abteilung sind in der nachstehenden Grafik dargestellt.

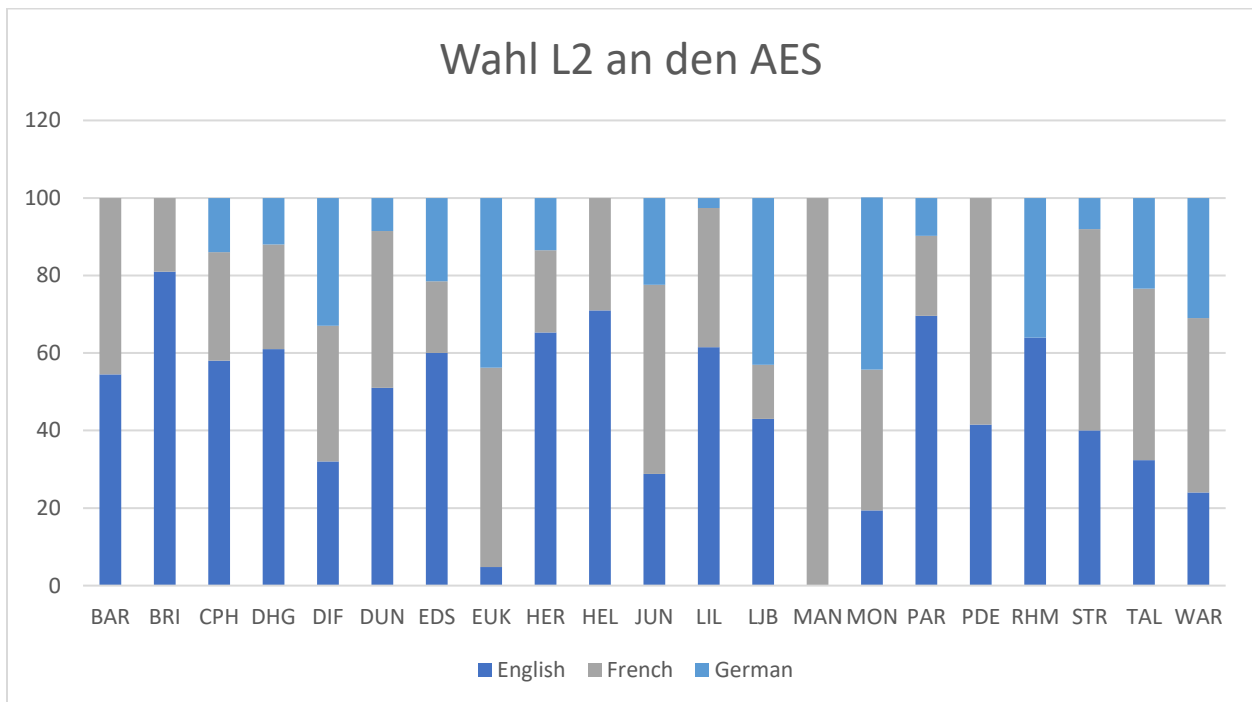
### Schülerzahlen nach Sprachabteilung



# Sprachauswahl

## 1. Wahl Sprache 2

Die Schulen sind verpflichtet, Englisch, Französisch und Deutsch als erste Fremdsprache (L2) anzubieten. Einige Schulen sind aber von dieser Verpflichtung ausgenommen, was in ihrem Konformitätsdossier vermerkt ist, und daher sind in der nachstehenden Grafik nicht alle drei Sprachen an jeder Schule dargestellt.



## 2. Wahl Sprache 3

Die folgende Tabelle zeigt die L3s, die an jeder der AES unterrichtet werden.

	Englisch	Französisch	Deutsch	Schwedisch	Portugiesisch	Finnisch	Spanisch	Italienisch	Griechisch	Estnisch	Niederländisch	Dänisch	Slowenisch
BAR			✓				✓				✓		
BRI		✓					✓	✓					
CPH	✓	✓	✓									✓	
DHG	✓	✓	✓				✓	✓			✓		
DIF	✓	✓	✓										
DUN <sup>2</sup>													
EDS	✓	✓	✓										
EUK		✓	✓				✓	✓					
HER		✓	✓				✓	✓	✓				
HEL	✓	✓	✓	✓		✓	✓						
JUN	✓	✓	✓				✓						
LIL			✓				✓						
LJB		✓	✓				✓	✓					✓
MAN			✓				✓	✓					
MON	✓	✓	✓		✓								
PAR	✓	✓	✓		✓		✓	✓	✓		✓		
PDE			✓				✓	✓					
RHM		✓	✓				✓	✓					
STR	✓	✓	✓				✓						
TAL		✓	✓				✓			✓			
WAR*		✓					✓						

<sup>2</sup> Keine L3 unterrichtet

### 3. Wahl Sprache 4

Die folgende Tabelle zeigt die L4s, die an jeder der AES unterrichtet werden. N. B. Viele AES, die unten grau markiert sind, bieten noch keinen L4-Unterricht, da sie die diesbezüglichen Jahresgruppen noch nicht haben.

	Englisch	Französisch	Deutsch	Schwedisch	Finnisch	Spanisch	Italienisch	Griechisch	Estnisch	Niederländisch	Dänisch
BAR						✓				✓	
BRI			✓			✓					
CPH						✓					
DHG		✓	✓			✓	✓			✓	
DIF			✓			✓	✓				
DUN											
EDS											
EUK											
HER	✓	✓	✓								
HEL				✓	✓						
JUN							✓				
LIL											
LJB											
MAN			✓			✓					
MON											
PAR		✓	✓			✓	✓	✓			
PDE							✓				
RHM		✓				✓					
STR		✓				✓	✓				
TAL											
WAR*											

## Lehrpersonal

Insgesamt beschäftigen die anerkannten Europäischen Schulen 1.441 Lehrkräfte. Diese sind folgendermaßen verteilt:

- Kindergarten und Primarbereich – 601 (75 % Vollzeit, 25 % Teilzeit)
- Sekundarbereich – 840 (68 % Vollzeit, 32 % Teilzeit)



## Anerkennungsdaten

Schule	Datum Unterzeichnung erste Anerkennungsvereinbarung	Datum Unterzeichnung erstes Zusatzabkommen	Aktuelle Situation der Vereinbarung	Im September 2020 aktive Jahresgruppen
BAR	13. März 2018	N. zutr.	Anerkennung gültig von 01.09.2020 bis 31.08.2022	K1-S5
BRI	11. Januar 2017	19. Januar 2017	Anerkennung gültig von 01.09.2020 bis 31.08.2021 Zusatzanerkennung gültig von 01.09.2020 bis 31.08.2021	K1 & P1-S7
CPH	10. September 2015	N. zutr.	Anerkennung gültig von 01.09.2020 bis 31.08.2021	K2-S5
DHG	11. Januar 2013	9. Januar 2019	Anerkennung gültig von 01.09.2020 bis 31.08.2023 Zusatzanerkennung gültig von 01.09.2020 bis 31.08.2023	K1-S7
DIF	16. Mai 2017	N. zutr.	Anerkennung gültig von 01.09.2020 bis 31.08.2022	P1-S5
DUN	16. August 2007	N. zutr.	Anerkennung gültig von 01.09.2020 bis 31.08.2023	K1-S5
EDS	14. Mai 2019	N. zutr.	Anerkennung gültig von 01.09.2020 bis 31.08.2021	K1-S3
EUK	26. Januar 2015	9. März 2018	Anerkennung gültig ab 01.09.2019 - diverse Möglichkeiten <sup>3</sup>	K1-S7 (keine S6)

<sup>3</sup> Aufgrund der verschiedenen Brexit-Szenarien ist das Verfalldatum der Vereinbarung und des Zusatzabkommens flexibel. Dennoch werden die aktuellen Vereinbarungen nie über 31.08.2022 hinaus gelten.

HEL	20. Januar 2009	26. Mai 2011	Anerkennung gültig von 01.09.2020 bis 31.08.2023 Zusatzanerkennung gültig von 01.09.2020 bis 31.08.2023	K1-S7
HER	15. Oktober 2008	14. Mai 2014	Anerkennung gültig von 01.09.2020 bis 31.08.2022 Zusatzanerkennung gültig von 01.09.2020 bis 31.08.2022	K1-S7
JUN	14. Mai 2019	N. zutr.	Anerkennung gültig von 01.09.2020 bis 31.08.2021	K1-S4
LIL	10. Juni 2020	N. zutr.	Anerkennung gültig von 01.09.2019 bis 31.08.2022	K1 & 2, P1-2 & S1-2
LJB	20. Juni 2019	N. zutr.	Anerkennung gültig von 01.09.2020 bis 31.08.2021	K1-S3
MAN	24. Mai 2011	4. September 2012	Anerkennung gültig von 01.09.2020 bis 31.08.2021	S1-S7
MON	14. Mai 2019	N. zutr.	Anerkennung gültig von 01.09.2020 bis 31.08.2021	P1-3, S1-3
PAR	26. Juli 2007	14. Januar 2009	Anerkennung gültig von 01.09.2020 bis 31.08.2021 Zusatzanerkennung gültig von 01.09.2020 bis 31.08.2021	K1-S7
PDE	19. Juni 2020	Anerkennungsverfahren läuft	Anerkennung gültig von 01.09.2019 bis 31.08.2022	K1-S6

RHM	8. Mai 2013	4. September 2015	Anerkennung gültig von 01.09.2020 bis 31.08.2021  Zusatzanerkennung gültig von 01.09.2020 bis 31.08.2021	K1-S7
STR	16. November 2009	21. Mai 2013	Anerkennung gültig von 01.09.2020 bis 31.08.2023  Zusatzanerkennung gültig von 01.09.2020 bis 31.08.2023	K1-S7
TAL	11. Februar 2014	30. August 2017	Anerkennung gültig von 01.09.2020 bis 31.08.2022  Zusatzanerkennung gültig von 01.09.2020 bis 31.08.2022	K1-S7
WAR*	Anerkennungsverfahren läuft	N. zutr.	Anerkennungsverfahren läuft	K2, P1-5, S1 & S3