



Schola Europaea / Bureau du Secrétaire
général

Réf. : 2020-01-D-16-fr-1

Orig. : EN

Données relatives aux Ecoles européennes agrées

Données au 15 octobre 2019

Table des matières

INTRODUCTION	3
EVOLUTION DE LA POPULATION SCOLAIRE	4
1. Population scolaire totale	4
2. Population scolaire par cycle	6
3. Population scolaire par section linguistique	7
LANGUES ENSEIGNEES	8
1. Langues II enseignées	8
2. Langues III enseignées	9
3. Langues IV enseignées	10
PERSONNEL ENSEIGNANT	11
INFORMATIONS RELATIVES A L'AGREMENT	12

INTRODUCTION

Ce document contient un certain nombre d'informations et de données, *au 15 octobre 2019*, relatives à la situation des Ecoles européennes agréées au cours de l'année scolaire 2019-2020, portant sur la population scolaire, les langues choisies par les élèves, et le personnel.

Les codes suivants servent à identifier les écoles dans ce document :

ECOLES AGREEES (18) :

BAR	Ecole européenne de Bruxelles-Argenteuil, Belgique ^
BRI	Scuola Europea di Brindisi, Italie
CPH	Ecole européenne de Copenhague, Danemark
DHG	Europese School Den Haag Rijnlands Lyceum, Pays-Bas *
DIF	Ecole Internationale de Differdange, Luxembourg
DUN	Centre for European Schooling, Dunshaughlin, Irlande *
EDS	Ecole Internationale Edward Steichen-Clervaux, Luxembourg
EUK	Europa School, Royaume-Uni
HEL	European Schooling Helsinki, Finlande *
HER	School of European Education, Héraklion, Grèce *
JUN	Ecole Internationale Junglinster, Luxembourg
LJB	Ecole européenne de Ljubljana, Slovénie
MAN	Ecole Internationale Provence-Alpes-Côte d'Azur de Manosque, France *
MON	Ecole Internationale de Mondorf-les-Bains, Luxembourg
PAR	Scuola per l'Europa di Parma, Italie *
RHM	Europäische Schule RheinMain, Bad Vilbel, Allemagne ^
STR	Ecole européenne de Strasbourg, France *
TAL	Tallinn European Schooling, Estonie *^

ECOLES EN COURS D'AGREMENT (3) :

LIL	Ecole européenne de Lille Métropole, France
PDE	Ecole européenne de Paris La Défense, France
TEM	Ecole européenne de Templin, Allemagne ^

* Convention de contribution signée

^ Financée par le secteur privé

On dénombre 18 écoles agréées situées dans 13 Etats membres de l'UE, et 3 en cours d'agrément. 10 ont déjà connu au moins une session du Baccalauréat. La plupart des écoles comptent 2 ou 3 sections linguistiques et, parmi les 20 écoles ouvertes en ce moment¹, on retrouve les sections linguistiques suivantes :

EN (19), FR (12), DE (7), IT (3), SV (1), DK (1), NL (1), ES (1), FI (1), EL (1), SI (1).

Sur les 20 écoles actuelles (18 écoles agréées et 2 en cours d'agrément) :

- 14 disposent d'une école maternelle ;
- 18 disposent d'une école primaire (bien que toutes les écoles n'aient pas encore ouvert toutes les années en primaire) ;

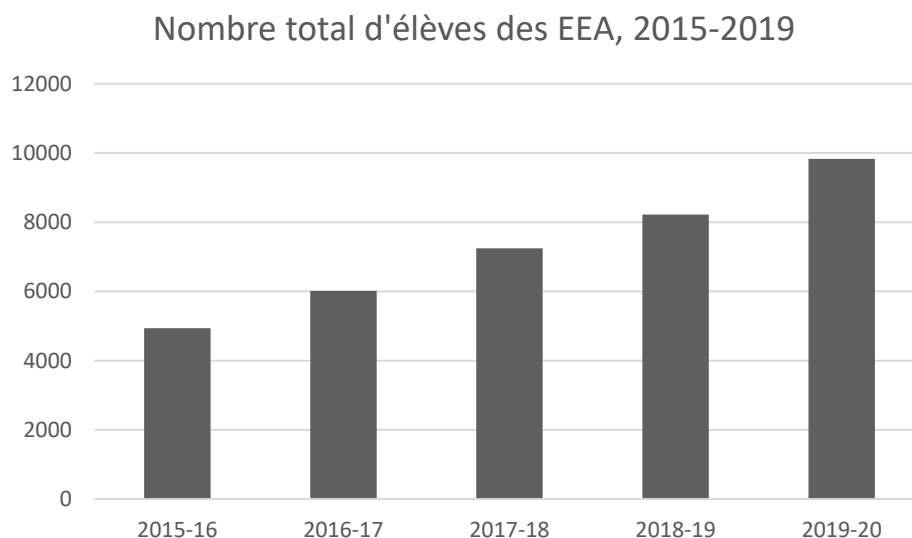
¹ TEM n'est pas encore ouverte.

– 19 disposent d'une école secondaire (bien que toutes les écoles n'aient pas encore ouvert toutes les années en secondaire).

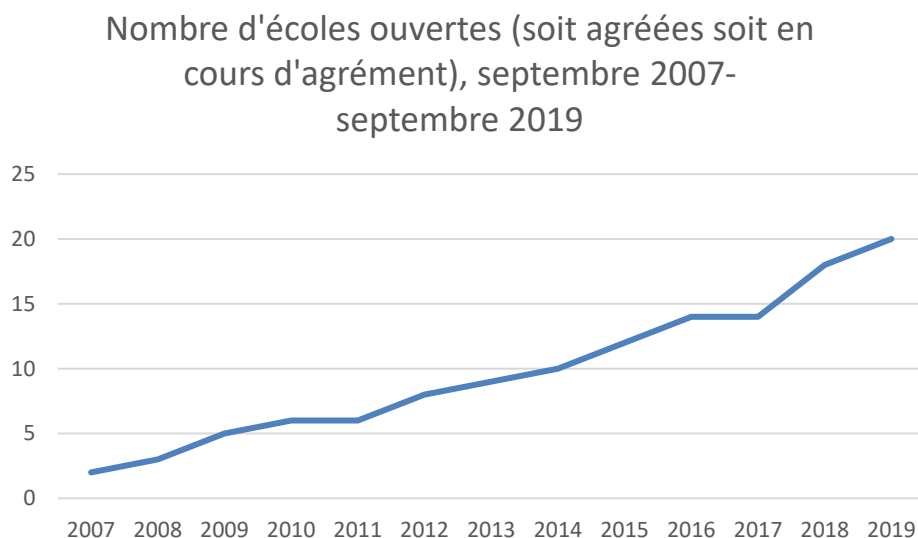
I. EVOLUTION DE LA POPULATION SCOLAIRE

1. Population scolaire totale

Le graphique ci-dessous illustre l'évolution de la population scolaire totale dans toutes les écoles agréées de 2015 à 2019.



Cette évolution est clairement liée au nombre croissant d'écoles, comme le montre le graphique ci-dessous.



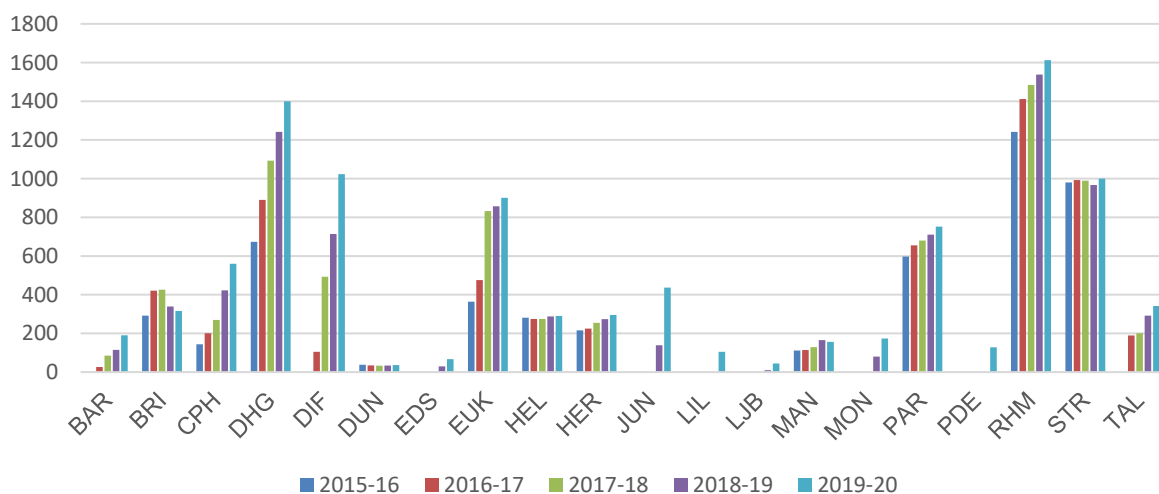
Le tableau ci-dessous indique la population scolaire de chaque école et la population scolaire totale de l'ensemble du système, année après année, pour la période 2015-2019, ainsi que leur variation en pourcentage d'une année à l'autre au cours de la période de référence.

	2015-2016		2016-2017		2017-2018		2018-2019		2019-2020	
	Population	Variation en %	Population	Variation en %	Population	Variation en %	Population	Variation en %	Population	Variation en %
BAR	0		26	0	85	227 %	115	35 %	190	65 %
BRI	292		421	44 %	426	1 %	339	-20 %	316	-7 %
CPH	144		201	40 %	270	34 %	423	57 %	560	32 %
DHG	673		890	32 %	1093	23 %	1242	14 %	1400	13 %
DIF	0		105	0	493	370 %	714	45 %	1023	43 %
DUN	38		35	-8 %	33	-6 %	34	3 %	36	6 %
EDS	0		0	0	0	0	30	0	67	123 %
EUK	364		476	31 %	832	75 %	857	3 %	901	5 %
HEL	281		275	-2 %	275	0 %	288	5 %	290	1 %
HER	216		225	4 %	255	13 %	274	7 %	295	8 %
JUN	0		0	0	0	0	139	0	437	214 %
LIL*	0		0	0	0	0	0	0	105	0 %
LJB	0		0	0	0	0	10	0	45	350 %
MAN	112		114	2 %	129	13 %	165	28 %	156	-5 %
MON	0		0	0	0	0	80	0	174	118 %
PAR	597		655	10 %	680	4 %	711	5 %	752	6 %
PDE*	0		0	0	0	0	0	0	128	0
RHM	1242		1411	14 %	1484	5 %	1538	4 %	1612	5 %
STR	980		993	1 %	989	0 %	967	-2 %	1000	3 %
TAL	168		189	13 %	201	6 %	292	45 %	342	17 %
TOTAL	5107		6016	18 %	7245	20 %	8218	13 %	9829	20 %

* en cours d'agrément.

Le graphique ci-dessous illustre la population scolaire des EEA présentée dans ce tableau.

Evolution annuelle de la population par EEA sur une période de 5 ans



A quelques exceptions près, toutes les écoles ont vu leur population scolaire croître d'année en année. Les écoles qui ont connu une croissance spectaculaire sont les écoles les plus récentes ; il convient donc de prévoir une telle croissance lorsque les écoles ouvrent de

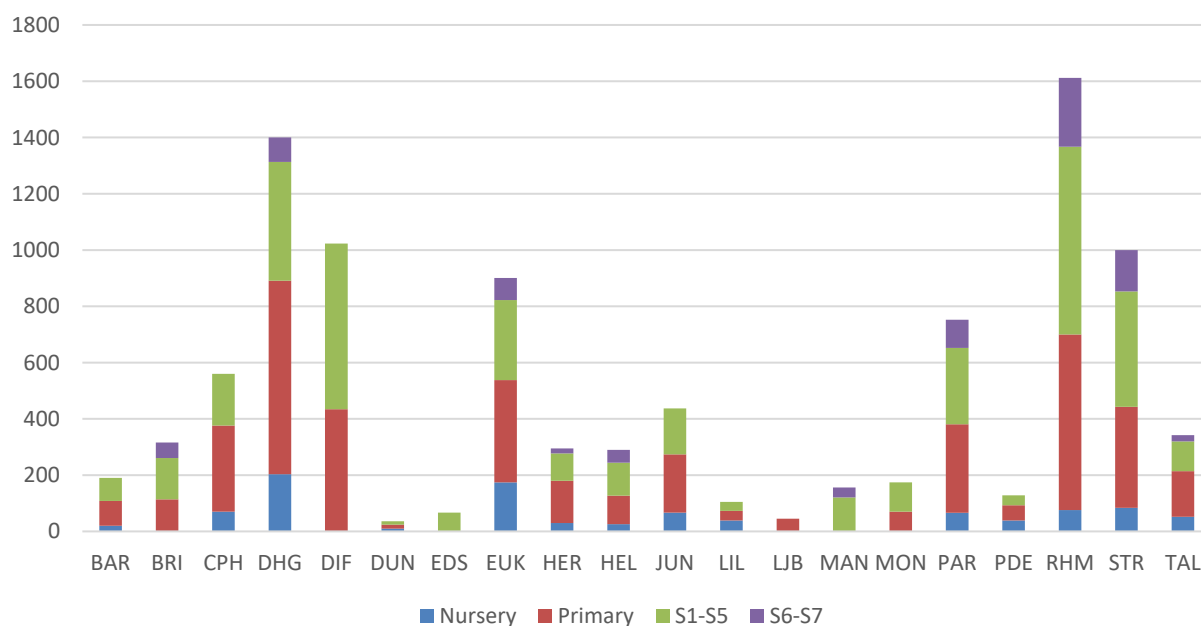
nouvelles classes. Dans l'ensemble, les écoles plus anciennes ont connu une croissance beaucoup plus limitée de leur population scolaire.

2. Population scolaire par cycle

		2019-20			2019-20			2019-20				
BAR	Nursery	20	EUK	Nursery	174	MON	Nursery	0	TOTALS:	Nursery	956	
	Primary	88		Primary	364		Primary	70		Primary	4129	
	S1-S5	82		S1-S5	284		S1-S5	104		S1-S5	3910	
	S6-S7	0		S6-S7	79		S6-S7	0		S6-S7	834	
BRI	Nursery	0	HER	Nursery	30	PAR	Nursery	66				
	Primary	114		Primary	150		Primary	315				
	S1-S5	147		S1-S5	97		S1-S5	271				
	S6-S7	55		S6-S7	18		S6-S7	100				
CPH	Nursery	70	HEL	Nursery	26	PDE	Nursery	39				
	Primary	306		Primary	101		Primary	54				
	S1-S5	184		S1-S5	117		S1-S5	35				
	S6-S7	0		S6-S7	46		S6-S7	0				
DHG	Nursery	203	JUN	Nursery	67	RHM	Nursery	76				
	Primary	688		Primary	207		Primary	624				
	S1-S5	422		S1-S5	163		S1-S5	667				
	S6-S7	87		S6-S7	0		S6-S7	245				
DIF	Nursery	0	LIL	Nursery	39	STR	Nursery	84				
	Primary	434		Primary	34		Primary	359				
	S1-S5	589		S1-S5	32		S1-S5	410				
	S6-S7	0		S6-S7	0		S6-S7	147				
DUN	Nursery	10	LJB	Nursery	0	TAL	Nursery	52				
	Primary	14		Primary	45		Primary	162				
	S1-S5	12		S1-S5	0		S1-S5	106				
	S6-S7	0		S6-S7	0		S6-S7	22				
EDS	Nursery	0	MAN	Nursery	0	TEM	Nursery	0				
	Primary	0		Primary	0		Primary	0				
	S1-S5	67		S1-S5	121		S1-S5	0				
	S6-S7	0		S6-S7	35		S6-S7	0				

Le tableau ci-dessus montre le nombre d'élèves pour chaque cycle (maternel, primaire, 1^{re}-5^e secondaire et 6^e-7^e secondaire) dans chaque école et dans l'ensemble du système. Le graphique ci-dessous présente les mêmes données de manière visuelle.

Population scolaire par école (maternel, primaire, S1-5 et S6-7)

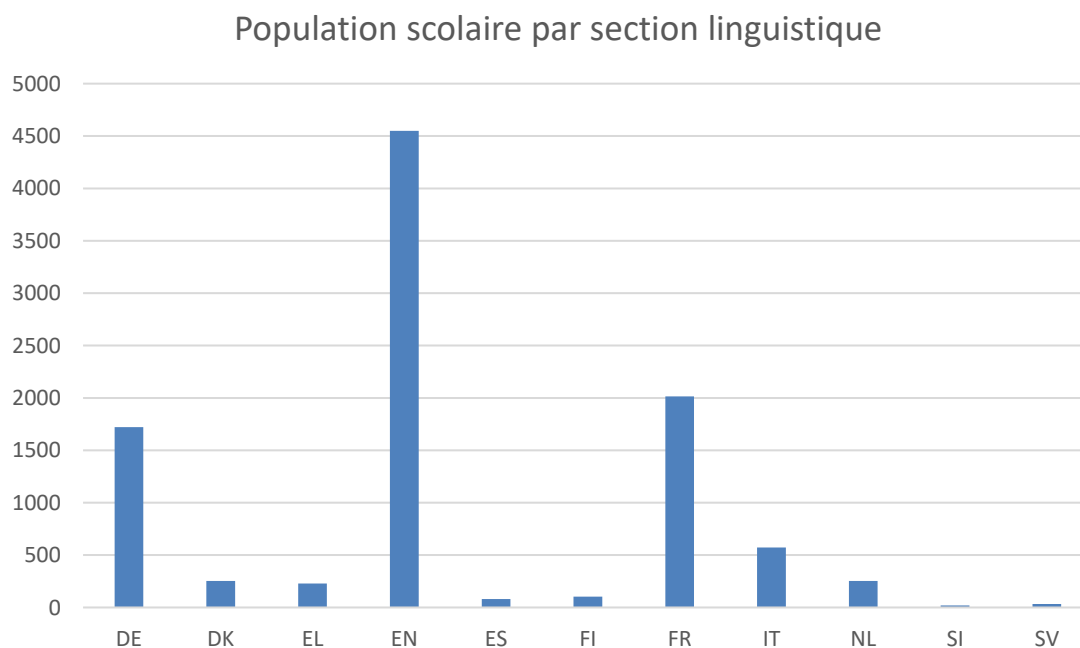


3. Population scolaire par section linguistique

Le tableau ci-dessous indique la population de chaque section linguistique de chaque école pour l'année scolaire en cours.

	DE	DK	EL	EN	ES	FI	FR	IT	NL	SI	SV
BAR				70			81	6			33
BRI				77				239			
CPH		253		214			93				
DHG	104			716	81		246		253		
DIF	62			275			686				
DUN				36							
EDS	28						39				
EUK				901							
HEL				91		103	96				
HER			229	66							
JUN	161			276							
LIL				33			72				
LJB				26						19	
MAN				156							
MON	38			43			93				
PAR				266			159	327			
PDE				92			36				
RHM	1019			593							
STR	309			289			402				
TAL				330			12				

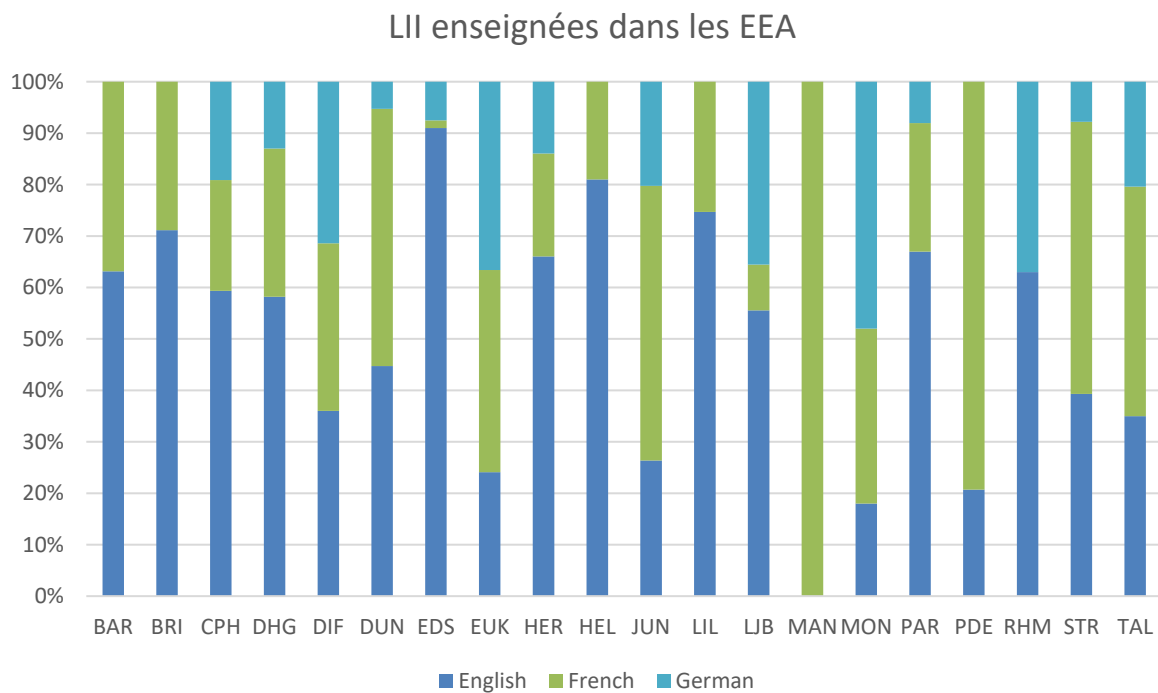
Le graphique ci-dessous montre la population scolaire totale de chaque section.



II. LANGUES ENSEIGNEES

1. Langues II enseignées

Les écoles sont tenues de proposer l'allemand, l'anglais et le français comme première langue étrangère (LII). Cependant, certaines écoles bénéficient d'une dérogation à cette règle, qui est inscrite dans leur dossier de conformité ; les trois langues ne figurent donc pas dans chaque école, dans le graphique ci-dessous.



2. Langues III enseignées

Le tableau suivant indique les LIII enseignées dans les différentes EEA.

	Anglais	Français	Allemand	Suédois	Portugais	Finois	Espagnol	Italien	Grec	Estonien	Néerlandais	Danois
BAR		✓	✓	✓			✓				✓	✓
BRI		✓					✓	✓				
CPH		✓	✓									✓
DHG	✓	✓	✓				✓				✓	
DIF	✓	✓	✓									
DUN			✓				✓					
EDS	✓	✓	✓									
EUK		✓	✓				✓	✓				
HER		✓	✓				✓	✓	✓			
HEL	✓	✓	✓	✓		✓	✓					
JUN	✓	✓	✓									
LIL			✓				✓					
LJB*												
MAN			✓				✓	✓				
MON	✓	✓	✓		✓							
PAR	✓	✓	✓		✓		✓	✓	✓		✓	
PDE			✓				✓	✓				
RHM		✓	✓				✓	✓				
STR	✓	✓	✓				✓					
TAL		✓	✓				✓			✓		

* Pas de cycle secondaire pour l'instant

3. Langues IV enseignées

Le tableau suivant indique les LIV enseignées dans les différentes EEA. N.B. De nombreuses EEA, indiquées en gris ci-dessous, n'offrent pas encore de cours de LIV, car elles n'ont pas encore les années concernées.

	Anglais	Français	Allemand	Suédois	Finois	Espagnol	Italien	Grec	Estonien	Néerlandais	Danois
BAR			✓			✓				✓	
BRI			✓			✓					
CPH											
DHG		✓	✓			✓				✓	
DIF			✓			✓	✓				
DUN											
EDS											
EUK						✓					
HER	✓	✓	✓								
HEL		✓		✓	✓						
JUN											
LIL											
LJB											
MAN			✓			✓					
MON											
PAR		✓	✓			✓	✓	✓			
PDE							✓				
RHM		✓				✓					
STR						✓	✓				
TAL											

III. ENSEIGNANTS

Au total, les Ecoles européennes agréées emploient 1245 enseignants. Ces derniers se répartissent comme suit :

- Cycle maternel et primaire – 495 (70 % à temps plein, 30 % à temps partiel) ;
- Cycle secondaire – 750 (70 % à temps plein, 30 % à temps partiel).

IV. Informations relatives à l'agrément

<u>Ecole</u>	<u>Date de signature de la première Convention d'agrément</u>	<u>Date de signature de la première Convention additionnelle</u>	<u>Agrément : situation actuelle</u>	<u>Années ouvertes en septembre 2019</u>
BAR	13 mars 2018	Sans objet	Agrément valable du 01.09.2019 au 31.08.2022	M1-S5
BRI	11 janvier 2017	19 janvier 2017	Agrément valable du 01.09.2018 au 31.08.2021 Agrément additionnel valable du 01.09.2018 au 31.08.2021	P1-S7
CPH	10 septembre 2015	Sans objet	Agrément valable du 01.09.2018 au 31.08.2021	M2-S4
DHG	11 janvier 2013	9 janvier 2019	Agrément valable du 01.09.2017 au 31.08.2020 Agrément additionnel valable du 01.09.2017 au 31.08.2020	M1-S7
DIF	16 mai 2017	Sans objet	Agrément valable du 01.09.2019 au 31.08.2022	P1-S4
DUN	16 août 2007	Sans objet	Agrément valable du 01.09.2017 au 31.08.2020	M1-S5
EDS	14 mai 2019	Sans objet	Agrément valable du 01.09.2018 au 31.08.2021	S1 & S2
EUK	26 janvier 2015	9 mars 2018	Agrément valable à partir du 01.09.2019 – plusieurs possibilités ²	M1-S7

² En raison de la diversité des scénarios possibles pour le Brexit, la date d'échéance de la Convention additionnelle est flexible, mais les Conventions actuelles ne se prolongeront de toute façon pas au-delà du 31.08.2022.

HEL	20 janvier 2009	26 mai 2011	Agrément valable du 01.09.2017 au 31.08.2020 Agrément additionnel valable du 01.09.2017 au 31.08.2020	M1-S7
HER	15 octobre 2008	14 mai 2014	Agrément valable du 01.09.2019 au 31.08.2022 Agrément additionnel valable du 01.09.2019 au 31.08.2022	M1-S7
JUN	14 mai 2019	Sans objet	Agrément valable du 01.09.2018 au 31.08.2021	M1-S3
LIL	En cours d'agrément	Sans objet	Sans objet	M1 & 2, P1 & S1
LJB	20 juin 2019	Sans objet	Agrément valable du 01.09.2018 au 31.08.2021	P1-P5
MAN	24 mai 2011	4 septembre 2012	Agrément valable du 01.09.2018 au 31.08.2021	S1-S7
MON	14 mai 2019	Sans objet	Agrément valable du 01.09.2018 au 31.08.2021	P1-2, S1-2
PAR	26 juillet 2007	14 janvier 2009	Agrément valable du 01.09.2018 au 31.08.2021 Agrément additionnel valable du 01.09.2018 au 31.08.2021	M1-S7
PDE	En cours d'agrément	Sans objet	Sans objet	M1-P5 ; S1, 2, 4 & 5

RHM	8 mai 2013	4 septembre 2015	Agrément valable du 01.09.2018 au 31.08.2021 Agrément additionnel valable du 01.09.2018 au 31.08.2021	M1-S7
STR	16 novembre 2009	21 mai 2013	Agrément valable du 01.09.2017 au 31.08.2020 Agrément additionnel valable du 01.09.2017 au 31.08.2020	M1-S7
TAL	11 février 2014	30 août 2017	Agrément valable du 01.09.2019 au 31.08.2022 Agrément additionnel valable du 01.09.2019 au 31.08.2022	M1-S7