



Schola Europaea / Büro des Generalsekretärs

Az.: **2020-01-D-16-de-1**

Orig.: **EN**

Daten Anerkannte Europäische Schulen

Daten zum 15. Oktober 2019

Inhalt

EINFÜHRUNG	3
ENTWICKLUNG DER SCHÜLERZAHLEN	4
1. Gesamtschülerzahlen	4
2. Schülerzahlen nach Unterrichtsstufe	6
3. Schülerzahlen nach Sprachabteilung	7
SPRACHAUSWAHL	8
1. Wahl Sprache 2	8
2. Wahl Sprache 3	9
3. Wahl Sprache 4	10
LEHRPERSONAL	11
ANERKENNUNGSDATEN	12

EINFÜHRUNG

Dieses Dokument enthält eine Reihe von Fakten und Daten, *per 15. Oktober 2019*, zur Situation an den anerkannten Europäischen Schulen im Schuljahr 2019-2020 in Bezug auf Schülerzahlen, Sprachauswahl durch die Schüler/innen und Mitarbeiterzahlen.

Im Dokument werden die Schulen anhand der folgenden Abkürzungen identifiziert:

ANERKANNTESCHULEN (18):

BAR	European School of Brussels-Argenteuil, Belgien ^
BRI	Scuola Europea di Brindisi, Italien
CPH	European School of Copenhagen, Dänemark
DHG	Europese School Den Haag Rijnlands Lyceum, Niederlande *
DIF	Ecole Internationale de Differdange, Luxemburg
DUN	Centre for European Schooling, Dunshaughlin, Irland *
EDS	Ecole Internationale Edward Steichen-Clervaux, Luxemburg
EUK	Europa School, Vereinigtes Königreich
HEL	European Schooling Helsinki, Finnland *
HER	School of European Education, Heraklion, Griechenland *
JUN	Ecole Internationale Junglinster, Luxemburg
LJB	European School of Ljubljana, Slowenien
MAN	Ecole Internationale Provence-Alpes-Côte d'Azur de Manosque, Frankreich *
MON	Ecole Internationale de Mondorf-les-Bains, Luxemburg
PAR	Scuola per l'Europa di Parma, Italien *
RHM	Europäische Schule RheinMain, Bad Vilbel, Deutschland ^
STR	Ecole Européenne de Strasbourg, Frankreich *
TAL	Tallinn European Schooling, Estland *^

SCHULEN, DEREN ANERKENNUNGSVERFAHREN LÄUFT (3):

LIL	Ecole Européenne de Lille Métropole, Frankreich
PDE	Ecole Européenne de Paris-la-Défense, Frankreich
TEM	European School Templin, Deutschland ^

* Beitragsvereinbarung unterzeichnet
^ Privat finanziert

Es gibt 18 anerkannte Schulen in 13 EU-Mitgliedsstaaten und drei Schulen, deren Anerkennungsverfahren noch läuft. An zehn davon gab es schon mindestens eine Abiturprüfungssitzung. Die meisten Schulen bieten zwei oder drei Sprachabteilungen an und an den 20 Schulen, die zurzeit offen sind¹, gibt es folgende Sprachabteilungen:

EN (19), FR (12), DE (7), IT (3), SV (1), DK (1), NL (1), ES (1), FI (1), EL (1), SI (1).

Von den 20 zurzeit betriebenen Schulen (18 anerkannte und zwei, deren Anerkennungsverfahren läuft):

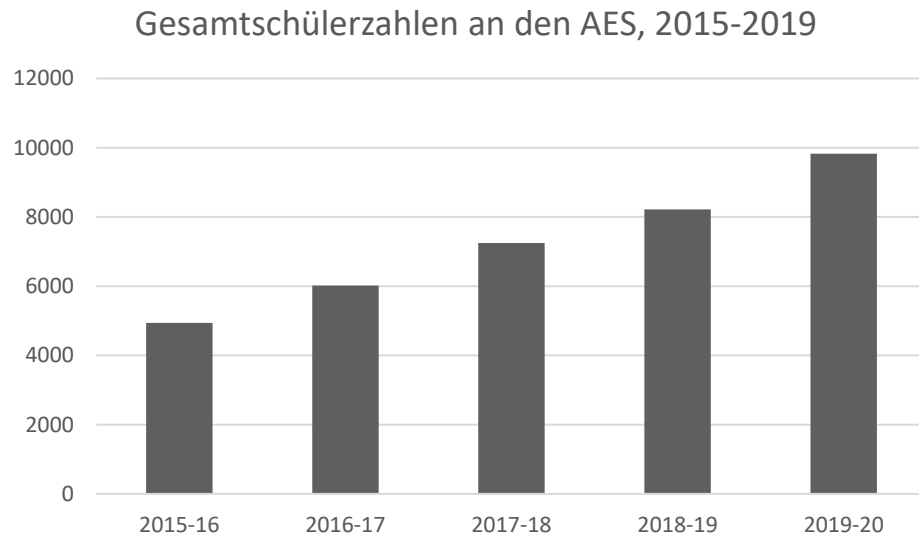
- haben 14 einen Kindergarten,
- haben 18 eine Grundschule (obwohl noch nicht alle Schulen bereits alle Grundschulgruppen abdecken)
- haben 19 eine Sekundarschule (obwohl noch nicht alle Schulen bereits alle Sekundarschulgruppen abdecken)

¹ TEM ist zurzeit nicht in Betrieb

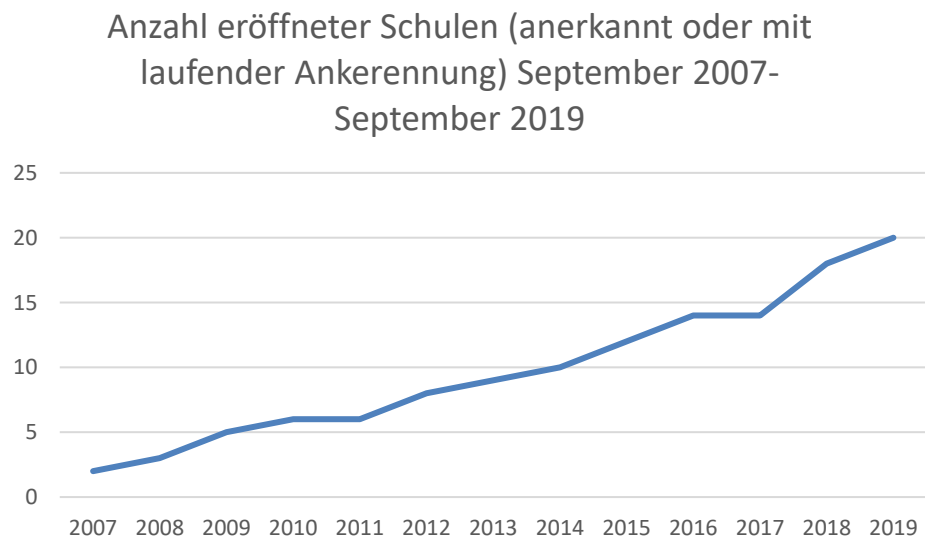
I. ENTWICKLUNG DER SCHÜLERZAHLEN

1. Gesamtschülerzahlen

Die nachstehende Grafik zeigt die Entwicklung der Schülerzahlen an allen anerkannten Schulen von 2015 bis 2019.



Dies ist deutlich mit der steigenden Anzahl der Schulen verbunden, wie aus der Abbildung unten ersichtlich.



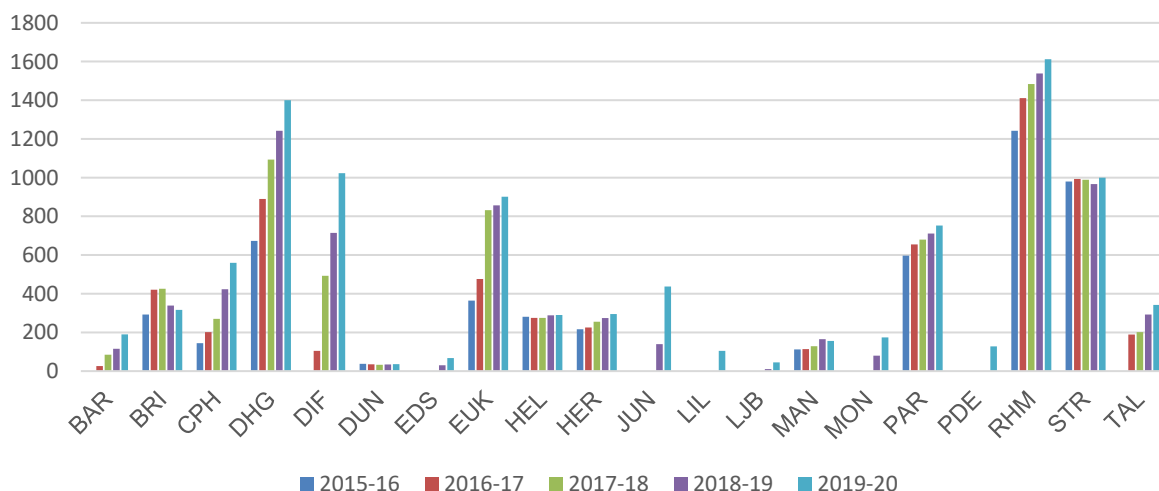
Die nachstehende Tabelle zeigt Schülerzahlen für jede Schule und die Gesamtzahlen für das System als Ganzes im Jahresvergleich für den Zeitraum 2015 bis 2019 sowie die prozentualen Schwankungen im Jahresvergleich über den Bezugszeitraum.

	2015-16		2016-17		2017-18		2018-19		2019-20	
	Schüler- zahlen	% Ver- änderung	Schüler- zahlen	% Ver- änderung	Schüler- zahlen	% Ver- änderung	Schüler- zahlen	% Ver- änderung	Schüler- zahlen	% Ver- änderung
BAR	0		26	0	85	227 %	115	35 %	190	65 %
BRI	292		421	44 %	426	1 %	339	-20 %	316	-7 %
CPH	144		201	40 %	270	34 %	423	57 %	560	32 %
DHG	673		890	32 %	1.093	23 %	1.242	14 %	1.400	13 %
DIF	0		105	0	493	370 %	714	45 %	1.023	43 %
DUN	38		35	-8 %	33	-6 %	34	3 %	36	6 %
EDS	0		0	0	0	0	30	0	67	123 %
EUK	364		476	31 %	832	75 %	857	3 %	901	5 %
HEL	281		275	-2 %	275	0 %	288	5 %	290	1 %
HER	216		225	4 %	255	13 %	274	7 %	295	8 %
JUN	0		0	0	0	0	139	0	437	214 %
LIL*	0		0	0	0	0	0	0	105	0 %
LJB	0		0	0	0	0	10	0	45	350 %
MAN	112		114	2 %	129	13 %	165	28 %	156	-5 %
MON	0		0	0	0	0	80	0	174	118 %
PAR	597		655	10 %	680	4 %	711	5 %	752	6 %
PDE*	0		0	0	0	0	0	0	128	0
RHM	1.242		1.411	14 %	1.484	5 %	1.538	4 %	1.612	5 %
STR	980		993	1 %	989	0 %	967	-2 %	1.000	3 %
TAL	168		189	13 %	201	6 %	292	45 %	342	17 %
GESAMT	5.107		6.016	18 %	7.245	20 %	8.218	13 %	9.829	20 %

* Anerkennungsverfahren läuft.

Die Schülerzahlen in dieser Tabelle sind in der nachstehenden Grafik dargestellt:

Jährliche Veränderung der Schülerzahlen nach AES über 5 Jahre



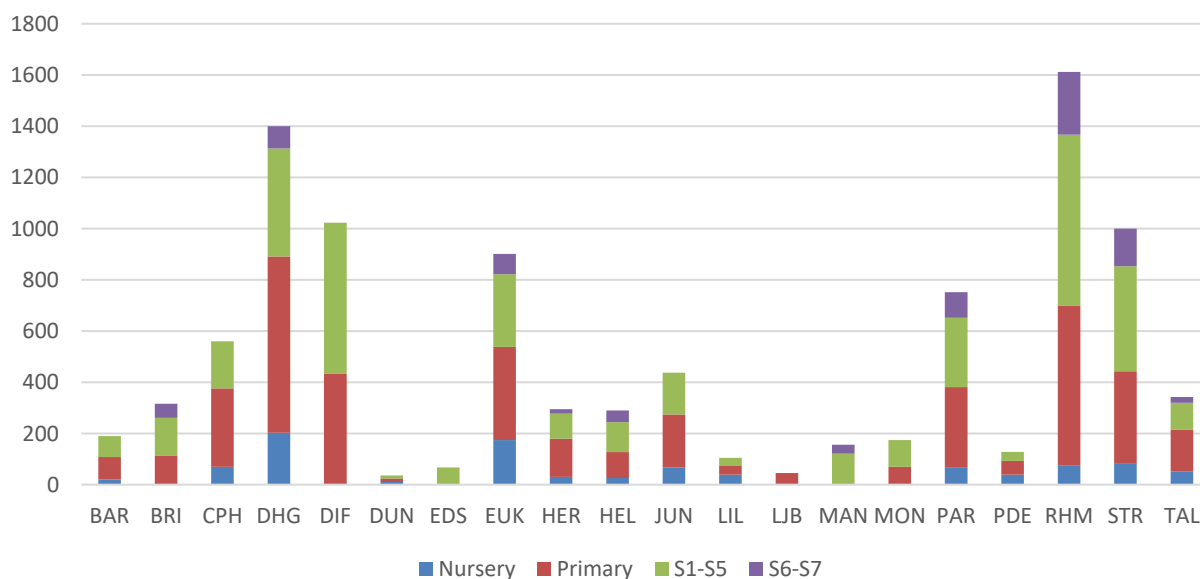
Mit einigen wenigen Ausnahmen sind die Schülerzahlen im Jahresvergleich an allen Schulen gestiegen. Die Schulen, an denen ein ausgesprochenes Wachstum zu verzeichnen ist, sind die neueren Schulen. Dieses Wachstum ist daher zu erwarten, da die Schulen von unten her wachsen. Die bereits länger etablierten Schulen haben insgesamt ein viel stärker beschränktes Wachstum ihrer Schülerzahlen verzeichnet.

2. Schülerzahlen nach Unterrichtsstufe

		2019-20			2019-20			2019-20				
BAR	Nursery	20	EUK	Nursery	174	MON	Nursery	0	TOTALS:	Nursery	956	
	Primary	88		Primary	364		Primary	70		Primary	4129	
	S1-S5	82		S1-S5	284		S1-S5	104		S1-S5	3910	
	S6-S7	0		S6-S7	79		S6-S7	0		S6-S7	834	
BRI	Nursery	0	HER	Nursery	30	PAR	Nursery	66				
	Primary	114		Primary	150		Primary	315				
	S1-S5	147		S1-S5	97		S1-S5	271				
	S6-S7	55		S6-S7	18		S6-S7	100				
CPH	Nursery	70	HEL	Nursery	26	PDE	Nursery	39				
	Primary	306		Primary	101		Primary	54				
	S1-S5	184		S1-S5	117		S1-S5	35				
	S6-S7	0		S6-S7	46		S6-S7	0				
DHG	Nursery	203	JUN	Nursery	67	RHM	Nursery	76				
	Primary	688		Primary	207		Primary	624				
	S1-S5	422		S1-S5	163		S1-S5	667				
	S6-S7	87		S6-S7	0		S6-S7	245				
DIF	Nursery	0	LIL	Nursery	39	STR	Nursery	84				
	Primary	434		Primary	34		Primary	359				
	S1-S5	589		S1-S5	32		S1-S5	410				
	S6-S7	0		S6-S7	0		S6-S7	147				
DUN	Nursery	10	LJB	Nursery	0	TAL	Nursery	52				
	Primary	14		Primary	45		Primary	162				
	S1-S5	12		S1-S5	0		S1-S5	106				
	S6-S7	0		S6-S7	0		S6-S7	22				
EDS	Nursery	0	MAN	Nursery	0	TEM	Nursery	0				
	Primary	0		Primary	0		Primary	0				
	S1-S5	67		S1-S5	121		S1-S5	0				
	S6-S7	0		S6-S7	35		S6-S7	0				

Die Tabelle oben zeigt die Schülerzahlen in jeder Unterrichtsstufe (Kindergarten, Primarjahre, Sekundarjahre 1-5 und Sekundarjahre 6-7) an jeder Schule und im System als Ganzes und diese Tabelle ist in der nachstehenden Grafik visuell dargestellt.

Schülerzahlen nach Schule (Kindergarten, Primarbereich, S1-5 und S6-7)

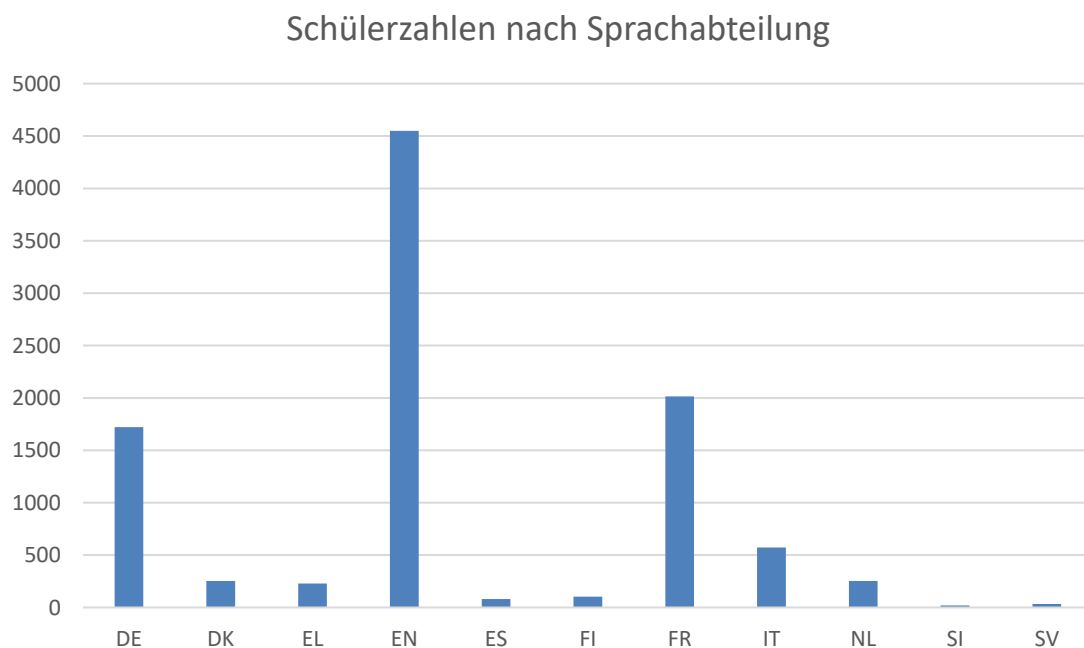


3. Schülerzahlen nach Sprachabteilung

Die Tabelle unten zeigt die Zahlen jeder der Sprachabteilungen an jeder Schule für das aktuelle Schuljahr.

	DE	DK	EL	EN	ES	FI	FR	IT	NL	SI	SV
BAR				70			81	6			33
BRI				77				239			
CPH		253		214			93				
DHG	104			716	81		246		253		
DIF	62			275			686				
DUN				36							
EDS	28						39				
EUK				901							
HEL				91		103	96				
HER			229	66							
JUN	161			276							
LIL				33			72				
LJB				26						19	
MAN				156							
MON	38			43			93				
PAR				266			159	327			
PDE				92			36				
RHM	1.019			593							
STR	309			289			402				
TAL				330			12				

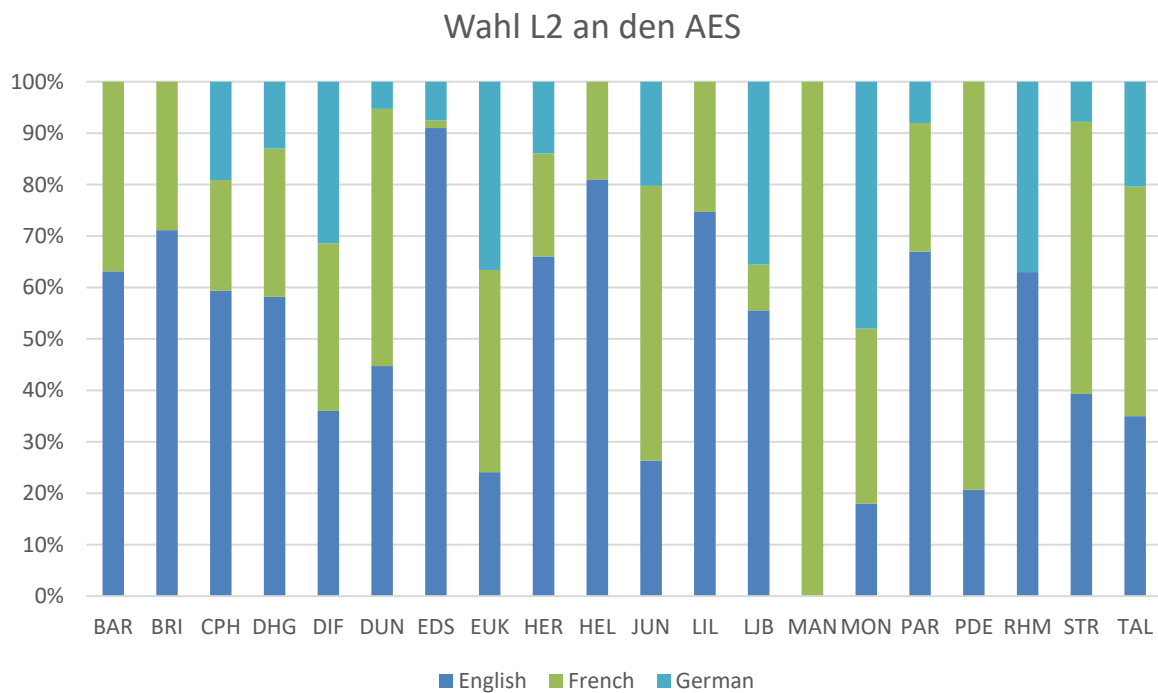
Die Gesamtzahlen nach Abteilung sind in der nachstehenden Grafik dargestellt.



II. SPRACHAUSWAHL

1. Wahl Sprache 2

Die Schulen sind verpflichtet, Englisch, Französisch und Deutsch als erste Fremdsprache (L2) anzubieten. Einige Schulen sind aber von dieser Verpflichtung ausgenommen, was in ihrem Konformitätsdossier vermerkt ist, und daher sind in der nachstehenden Grafik nicht alle drei Sprachen an jeder Schule dargestellt.



2. Wahl Sprache 3

Die folgende Tabelle zeigt die L3s, die an jeder der AES unterrichtet werden.

	Englisch	Französisch	Deutsch	Schwedisch	Portugiesisch	Finnisch	Spanisch	Italienisch	Griechisch	Estnisch	Niederländisch	Dänisch
BAR		✓	✓	✓			✓				✓	✓
BRI		✓					✓	✓				
CPH		✓	✓									✓
DHG	✓	✓	✓				✓				✓	
DIF	✓	✓	✓									
DUN			✓				✓					
EDS	✓	✓	✓									
EUK		✓	✓				✓	✓				
HER		✓	✓				✓	✓	✓			
HEL	✓	✓	✓	✓		✓	✓					
JUN	✓	✓	✓									
LIL			✓				✓					
LJB*												
MAN			✓				✓	✓				
MON	✓	✓	✓		✓							
PAR	✓	✓	✓		✓		✓	✓	✓		✓	
PDE			✓				✓	✓				
RHM		✓	✓				✓	✓				
STR	✓	✓	✓				✓					
TAL		✓	✓				✓			✓		

* Zurzeit keine Sekundarstufen

3. Wahl Sprache 4

Die folgende Tabelle zeigt die L4s, die an jeder der AES unterrichtet werden. N. B. Viele AES, die unten grau markiert sind, bieten noch keinen L4-Unterricht, da sie die diesbezüglichen Jahresgruppen noch nicht haben.

	Englisch	Französisch	Deutsch	Schwedisch	Finnisch	Spanisch	Italienisch	Griechisch	Estnisch	Niederländisch	Dänisch
BAR			✓			✓				✓	
BRI			✓			✓					
CPH											
DHG		✓	✓			✓				✓	
DIF			✓			✓	✓				
DUN											
EDS											
EUK						✓					
HER	✓	✓	✓								
HEL		✓		✓	✓						
JUN											
LIL											
LJB											
MAN			✓			✓					
MON											
PAR		✓	✓			✓	✓	✓			
PDE							✓				
RHM		✓				✓					
STR						✓	✓				
TAL											

III. LEHRPERSONAL

Insgesamt beschäftigen die anerkannten Europäischen Schulen 1.245 Lehrkräfte. Diese sind folgendermaßen verteilt:

- Kindergarten und Primarbereich – 495 (70 % Vollzeit, 30 % Teilzeit)
- Sekundarbereich – 750 (70 % Vollzeit, 30 % Teilzeit)

IV. Anerkennungsdaten

<u>Schule</u>	<u>Datum</u> <u>Unterzeichnung</u> <u>erste</u> <u>Anerkennungs-</u> <u>vereinbarung</u>	<u>Datum</u> <u>Unterzeichnung</u> <u>erstes</u> <u>Zusatzabkommen</u>	<u>Aktuelle Situation</u> <u>der Vereinbarung</u>	<u>Im September</u> <u>2019 aktive</u> <u>Jahresgruppen</u>
BAR	13. März 2018	N. zutr.	Anerkennung gültig von 01.09.2019 bis 31.08.2022	K1-S5
BRI	11. Januar 2017	19. Januar 2017	Anerkennung gültig von 01.09.2018 bis 31.08.2021 Zusatzanerkennung gültig von 01.09.2018 bis 31.08.2021	P1-S7
CPH	10. September 2015	N. zutr.	Anerkennung gültig von 01.09.2018 bis 31.08.2021	K2-S4
DHG	11. Januar 2013	9. Januar 2019	Anerkennung gültig von 01.09.2017 bis 31.08.2020 Zusatzanerkennung gültig von 01.09.2017 bis 31.08.2020	K1-S7
DIF	16. Mai 2017	N. zutr.	Anerkennung gültig von 01.09.2019 bis 31.08.2022	P1-S4
DUN	16. August 2007	N. zutr.	Anerkennung gültig von 01.09.2017 bis 31.08.2020	K1-S5
EDS	14. Mai 2019	N. zutr.	Anerkennung gültig von 01.09.2018 bis 31.08.2021	S1 & S2
EUK	26. Januar 2015	9. März 2018	Anerkennung gültig ab 01.09.2019 - diverse Möglichkeiten ²	K1-S7

² Aufgrund der verschiedenen Brexit-Szenarien ist das Verfalldatum der Vereinbarung und des Zusatzabkommens flexibel. Dennoch werden die aktuellen Vereinbarungen nie über 31.08.2022 hinaus gelten.

HEL	20. Januar 2009	26. Mai 2011	Anerkennung gültig von 01.09.2017 bis 31.08.2020 Zusatzanerkennung gültig von 01.09.2017 bis 31.08.2020	K1-S7
HER	15. Oktober 2008	14. Mai 2014	Anerkennung gültig von 01.09.2019 bis 31.08.2022 Zusatzanerkennung gültig von 01.09.2019 bis 31.08.2022	K1-S7
JUN	14. Mai 2019	N. zutr.	Anerkennung gültig von 01.09.2018 bis 31.08.2021	K1-S3
LIL	Anerkennungsverfahren läuft	N. zutr.	N. zutr.	K1 & 2, P1 & S1
LJB	20. Juni 2019	N. zutr.	Anerkennung gültig von 01.09.2018 bis 31.08.2021	P1-P5
MAN	24. Mai 2011	4. September 2012	Anerkennung gültig von 01.09.2018 bis 31.08.2021	S1-S7
MON	14. Mai 2019	N. zutr.	Anerkennung gültig von 01.09.2018 bis 31.08.2021	P1-2, S1-2
PAR	26. Juli 2007	14. Januar 2009	Anerkennung gültig von 01.09.2018 bis 31.08.2021 Zusatzanerkennung gültig von 01.09.2018 bis 31.08.2021	K1-S7
PDE	Anerkennungsverfahren läuft	N. zutr.	N. zutr.	K1-P5, S1, 2, 4 & 5
RHM	8. Mai 2013	4. September 2015	Anerkennung gültig von 01.09.2018 bis 31.08.2021 Zusatzanerkennung gültig von 01.09.2018 bis 31.08.2021	K1-S7

STR	16. November 2009	21. Mai 2013	Anerkennung gültig von 01.09.2017 bis 31.08.2020 Zusatzanerkennung gültig von 01.09.2017 bis 31.08.2020	K1-S7
TAL	11. Februar 2014	30. August 2017	Anerkennung gültig von 01.09.2019 bis 31.08.2022 Zusatzanerkennung gültig von 01.09.2019 bis 31.08.2022	K1-S7